

# MONACO COURT TERME EURO



septembre 2024

## CHIFFRES CLES

**Valeur Liquidative au 30.09.2024**  
5 647,63 € (R), III 107,21 € (I)

**Actif Net**  
607,20 m€

**Monnaie de référence**  
Euro (€)

## DONNEES DU FONDS

**Fonds de droit monégasque**

**Ticker Bloomberg**  
MONCTEU MN

**Code ISIN**  
MC0009780917 (R), MC0010002006 (RD), MC0010001139 (Inst. Min. 5M)

**Indice de référence**  
Euribor 3 mois capitalisés

**Durée d'investissement recommandée**  
3 mois minimum

**Affectation des résultats**  
Revenus capitalisés

**Fréquence de valorisation**  
Quotidienne

**Taux de frais sur encours (max)**  
0,62%/0,37% (Inst.)  
dont 0,5% / 0,25% (Inst.) de commission de gestion

## Conditions de souscription et rachat

Les ordres sont centralisés chaque jour ouvré à Monaco auprès de CMB Monaco à 11 heures, et réalisés sur la base de la valeur liquidative du jour.  
Commissions: souscription Néant, date valeur J+1; rachats Néant date valeur J+1

**Date de création**  
28 oct 1994

**Banque dépositaire**  
CMB Monaco  
17, avenue des Spélugues Principauté de Monaco

## Lieu et mode de publication de la valeur liquidative

Publiée au Journal de Monaco et affichée au siège de CMB Monaco et auprès de ses agences. La valeur liquidative de nos FCP est régulièrement publiée et mise à jour sur le site [www.cmb.mc](http://www.cmb.mc)

## UNIVERS D'INVESTISSEMENT ET PHILOSOPHIE

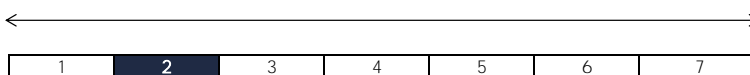
Le fonds **MONACO COURT TERME EURO** investit sur des obligations ou des produits de taux de court terme de durée de vie résiduelle moyenne pondérée maximale de 18 mois et de notation moyenne Investment Grade.

La gestion est discrétionnaire, de conviction avec une sensibilité de taux et de crédit faible et une forte diversification crédit par émetteurs et par secteurs.

## PROFIL DE RISQUE

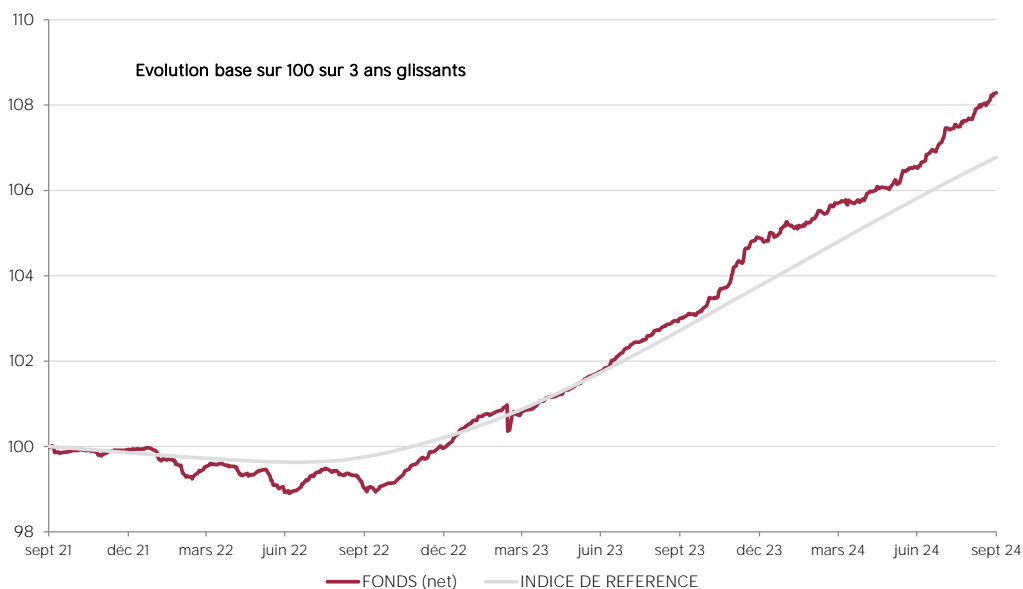
Risque/rendement potentiel plus faible

Risque/rendement potentiel plus élevé



L'indicateur de risque, basé sur la volatilité historique, peut ne pas couvrir la totalité des types de risques supportés par le Fonds. Les données historiques utilisées peuvent ne pas constituer une indication fiable du profil de risque futur. La catégorie associée à ce Fonds n'est pas garantie et pourra évoluer dans le temps. La catégorie la plus basse n'est pas synonyme d'investissement « sans risque ».

## HISTORIQUE DE PERFORMANCE PART R



Les performances passées ne préjugent pas des performances futures, ne sont pas constantes dans le temps et ne constituent en aucun cas une garantie future de performance ou de capital.

PERFORMANCES CUMULEES	1 mois	1 an	3 ans	3 ans (ann.)	5 ans	5 ans (ann.)
FONDS (net)	0,57%	5,14%	8,29%	2,69%	10,16%	1,95%
INDICE DE REFERENCE	0,30%	3,96%	6,78%	2,21%	5,77%	1,13%

PERFORMANCES ANNUELLES	2024	2023	2022	2021	2020	2019
FONDS (net)	3,23%	4,95%	0,02%	0,47%	1,10%	1,02%
INDICE DE REFERENCE	2,93%	3,53%	0,35%	-0,55%	-0,43%	-0,36%

FONDS COMPARABLES - (68)						
MOYENNE UNIVERS		3,62%	-0,86%	-0,37%	-0,17%	0,22%
QUARTILE DU FONDS DANS L'UNIVERS		1	1	1	1	1

# MONACO COURT TERME EURO



septembre 2024

## SOCIETE DE GESTION

CMG Monaco SAM  
17, avenue des Spélugues  
Principauté de Monaco

## GERANT



David LASSER  
CMG



## SUSTAINABILITY RATING

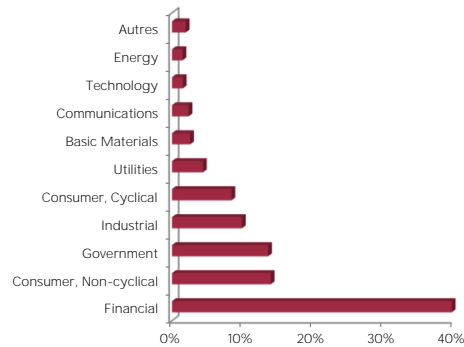


La note est exprimée sous la forme de 1 à 5 "globes", un nombre plus élevé de globes indiquant que le portefeuille présente un risque ESG plus faible. Le nombre de globes qu'un fonds reçoit est déterminé par rapport à d'autres fonds de la même catégorie globale Morningstar.

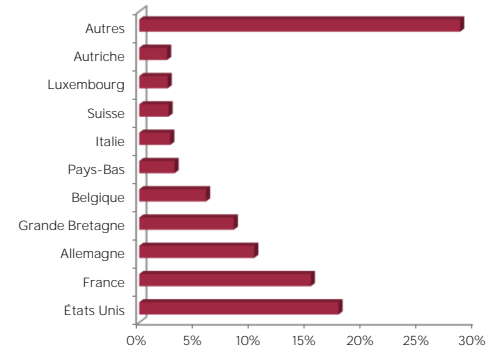
## MENTIONS LEGALES

Les informations qui sont contenues dans ce document ont pour objectif d'informer le souscripteur. Ce document ne constitue pas un conseil en investissement. Aucune information ni affirmation contenue dans ce document ne doit être considérée comme une recommandation. Les fonds de droit monégasque ainsi que la SICAV de droit luxembourgeois sont exclusivement distribués par CMB Monaco. Des exemplaires de ces documents et le prospectus complet peuvent être obtenus gratuitement auprès de CMB Monaco et de CMG Monaco ainsi que sur le site [www.cmb.mc](http://www.cmb.mc)

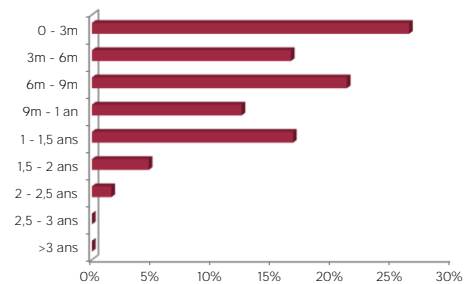
## REPARTITION PAR SECTEUR



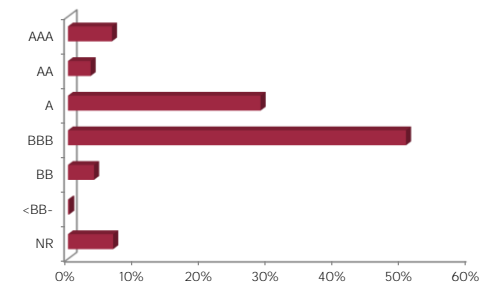
## REPARTITION GEOGRAPHIQUE



## REPARTITION PAR MATURITE



## REPARTITION PAR RATING



## INDICATEURS DE RISQUE

Sensibilité	1,24
Sensibilité Credit	0,59%
Rating Moyen	BBB-
Rendement	3,21%
Volatilité Fonds	0,68%
Maturité (hors futures)	9 mois

## LES 10 PRINCIPALES POSITIONS SUR 159

NOM	POIDS
LYX SMRT OVERNGT	3,2%
AMUN UL SBSRI-IC	3,0%
BNP-BND C 6M -I	2,8%
SELENA	2,8%
BNP-PAR MO 3M-IC	2,7%
AXA-IM € 6M-I	2,2%
DHL GROUP AG	1,7%
UMICORE SA	1,5%
SAGERPAR	1,4%
TEREGA SA	1,4%
<i>Total</i>	<i>22,7%</i>

## COMMENTAIRE DE GESTION

Le taux souverain 2 ans allemand est en baisse de 32bps pour finir à 2.068%. La Fed a initié un assouplissement dans sa politique monétaire avec une baisse de 50bps de ses taux directeurs le 18 septembre. Quant à la BCE, elle a baissé le taux de facilité de dépôt de 25bps, à 3,5%. Comme annoncé en mars, le taux des opérations principales de refinancement et le taux de la facilité de prêt marginal ont chacun été réduits de 60bps à 3,65% et 3,95%, en raison de changements du cadre opérationnel de la BCE. Les marchés sont focalisés sur le marché des taux avec une inflation bien orientée vers sa cible de long terme. Le marché du crédit se maintient avec des niveaux de primes globalement faibles. Le portage du fonds reste attractif, la durée est encore maintenue à un niveau élevé d'environ 15 mois. La notation moyenne des titres est BBB+ avec un faible poids de dettes « high yield ».