

MONACTION ESG EUROPE

agosto 2024

DATI PRINCIPALI

Valore della Quota al 30.08.2024

1.935,77 €

Attivo netto

14,43 m€

Valuta di riferimento

Euro (€)

DATI DEL FONDO

Fondo di diritto Monegasco

Codice Bloomberg

MONAEUR MN

Codice ISIN

MC0009778887

Indice di riferimento

95% MSCI Europe Total Return
5% ESTR

Durata consigliata d'investimento

Minimo 5 anni

Ripartizione del risultato

Redditi capitalizzati

Frequenza di valorizzazione

Giornaliera

Tasso di commissione sull'attivo 1,62%

in cui 1,50% di commissione di gestione

Delle commissioni di performance possono essere prelevate, le modalità di calcolo sono disponibili nel prospetto

Condizioni di sottoscrizione e riscatto

Gli ordini sono raggruppati ogni giorno lavorativo a Monaco presso CMB Monaco alle ore 11 e realizzati sulla base del valore della quota del giorno. Commissioni: sottoscrizione 2,5%, data valuta g+2; riscatto 1,25% data valuta g+2

Data di creazione

19 giu 1998

Banca depositaria

CMB Monaco
17, avenue des Spélugues
Principauté de Monaco

Luogo e modalità di pubblicizzazione della quota

Pubblicata nel Journal de Monaco e esposta presso la sede di CMB Monaco e in tutte le sue agenzie. Il valore della quota dei nostri fondi è regolarmente pubblicata e aggiornata sul sito www.cmb.mc

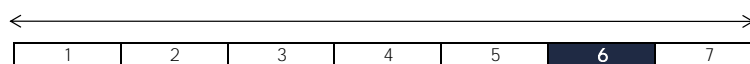
UNIVERSO D'INVESTIMENTO E FILOSOFIA

Il fondo **MONACTION ESG EUROPE** investe in azioni europee con un'importante capitalizzazione di borsa. La gestione è quantitativa e si basa sull'analisi intrinseca di ogni singola società (bottom-up) condotta secondo un modello a quattro fattori: la tendenza (o momento) dei benefici, la tendenza dei prezzi, la qualità e la valorizzazione. Il modello ha come obiettivo la massimizzazione del rapporto di Sharpe attraverso un approccio di minimizzazione della varianza. La gestione è fortemente diversificata e non ha come obiettivo prioritario il rispetto della composizione dell'indice. Il 12 luglio 2023, il portafoglio del fondo è stato adattato per includere un approccio ESG. In precedenza, il metodo di gestione teneva conto solo marginalmente di questo approccio ESG.

PROFILO DI RISCHIO

Rischio/rendimento potenziale inferiore

Rischio/rendimento potenziale elevato



E' possibile che l'indicatore di rischio, basato sulla volatilità storica, possa non coprire perfettamente tutti i tipi di rischio sopportati dal fondo. E' possibile che i dati storici utilizzati non rappresentino un'indicazione affidabile del profilo di rischio futuro. La categoria di rischio associata a questo fondo non è garantita e potrebbe essere soggetta a evolvere nel tempo. La categoria di rischio più debole non è sinonimo di investimento "senza rischio".

PERFORMANCE STORICHE



Le performance passate non pregiudicano le performance future, non sono costanti nel tempo e non costituiscono in alcun caso una garanzia delle performance future o una garanzia sul capitale.

PERFORMANCE CUMULATA	1 mese	1 anno	3 anni	3 anni (ann)	5 anni	5 anni (ann)
FONDO (net)	0,27%	8,72%	11,79%	3,79%	32,30%	5,76%
BENCHMARK	1,55%	16,78%	22,02%	6,86%	53,46%	8,94%

PERFORMANCE ANNUALE	2024	2023	2022	2021	2020	2019
FONDO (net)	5,63%	15,36%	-8,56%	21,10%	-7,68%	19,53%
BENCHMARK	11,63%	15,20%	-8,97%	23,75%	-2,99%	24,61%

FONDI COMPARABILI - (166)						
MEDIA UNIVERSO		15,15%	-11,75%	22,64%	-1,26%	24,14%
QUARTILE DEL FONDO NELL'UNIVERSO		2	1	3	4	4

MONACTION ESG EUROPE

agosto 2024

SOCIETÀ DI GESTIONE

CMG Monaco SAM
17, avenue des Spélugues
Principauté de Monaco

GESTORE



SUSTAINABILITY RATING



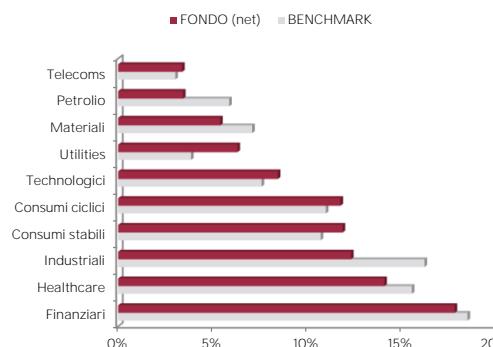
MORNINGSTAR®

Il rating è espresso da 1 a 5 "globi", dove un numero più alto di globi indica che il portafoglio ha un rischio ESG inferiore. Il numero di globi che un fondo riceve è determinato rispetto ad altri fondi della stessa categoria globale Morningstar.

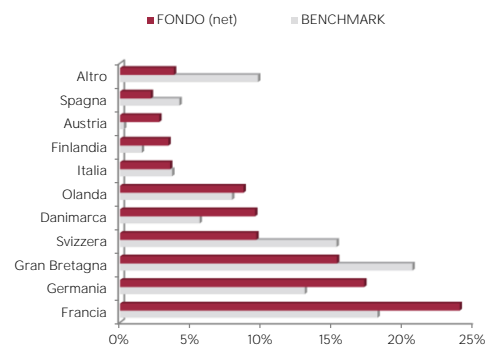
DISCLAIMER

Le informazioni riportate in questo documento hanno per obiettivo di informare il sottoscrittore. Questo documento non costituisce, in alcun modo un consiglio all'investimento. Nessuna informazione né affermazione contenuta in questo documento deve essere considerata come una raccomandazione d'investimento. I fondi di diritto monegasco nonché la SICAV di diritto lussemburghese sono distribuiti esclusivamente da CMB Monaco. Degli esemplari di questo documento e il prospetto informativo completo possono essere ottenuti gratuitamente presso da CMB Monaco e CMG Monaco nonché sul sito www.cmb.mc.

RIPARTIZIONE SETTORIALE



RIPARTIZIONE GEOGRAFICA



LE 10 PRINCIPALI POSIZIONI SU 104

NOME	PAESE	SETTORE	PESO
R STOXX 50 SEP 20.09.2024	Danimarca	-	5,1%
NOVO NORDISK-B	Danimarca	Healthcare	4,1%
NOVARTIS AG-REG	Svizzera	Healthcare	3,4%
HSBC HOLDINGS PL	Gran Bretagna	Finanziari	3,3%
ASTRAZENECA PLC	Gran Bretagna	Healthcare	3,0%
AXA	Francia	Finanziari	2,4%
LVMH MOET HENNE	Francia	Consumi ciclici	2,3%
KION GROUP AG	Germania	Industriali	2,3%
ING GROEP NV	Olanda	Finanziari	2,3%
UNILEVER PLC	Gran Bretagna	Consumi stabili	2,2%
Total			30,4%

COMMENTO SULLA GESTIONE TRIMESTRALE

Vedi la versione francese per una versione integrale.