

# MONACO GREEN BOND EURO



agosto 2024

## DATI PRINCIPALI

**Valore della Quota al 30.08.2024**  
109 057,28 € (I), 108 017,83 € (ID)

### Attivo netto

52,30 m€

### Valuta di riferimento

Euro (€)

## DATI DEL FONDO

**Fondo di diritto Monegasco**

**Codice Bloomberg**

MONGRIC MN, MONGRID MN

### Codice ISIN

MC0010002087 (Invest. Min 1M),  
MC00100020A5 (Invest. Min 1M)

### Indice di riferimento

90% ICE BofAML Euro Corporate  
Green, Social & Sustainability  
10% ESTR

### Durata consigliata d'investimento

Minimo 3 anni

### Ripartizione del risultato (annuale)

Redditi capitalizzati (I)  
Distribuzione (ID)

### Data dell'ultima distribuzione

16 apr 2024

### Importo distribuito

655,44 €

### Frequenza di valorizzazione

Giornaliera

### Tasso di commissione sull'attivo

0,64%  
in cui 0,50% di commissione di gestione

Delle commissioni di performance  
possono essere prelevate, le modalità di  
calcolo sono disponibili nel prospetto

### Condizioni di sottoscrizione e riscatto

Gli ordini sono raggruppati ogni giorno  
lavorativo a Monaco presso CMB  
Monaco alle ore 11 e realizzati sulla base  
del valore della quota del giorno.  
Commissioni: sottoscrizione 0,7%, data  
valuta g+2; riscatto 0,7% data valuta

### Data di creazione

10 gen 2023

### Banca depositaria

CMB Monaco  
17, avenue des Spélugues  
Principauté de Monaco

### Luogo e modalità di pubblicazione della quota

Pubblicata nel Journal de Monaco e  
esposta presso la sede di CMB Monaco  
e in tutte le sue agenzie. Il valore della  
quota dei nostri fondi è regolarmente  
pubblicata e aggiornata sul sito  
www.cmb.mc

## UNIVERSO D'INVESTIMENTO E FILOSOFIA

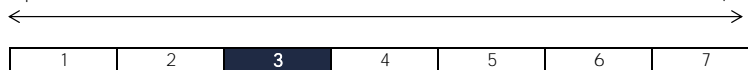
Il fondo **MONACO GREEN BOND EURO** investe in obbligazioni verdi e sostenibili. L'obiettivo del fondo è fornire una performance in linea con l'indice ICE BofA Euro Corporate Green, Social & Sustainability.

Si tratta di una gestione discrezionale, diversificata, di convinzione rispetto alla sensibilità, ai titoli, al settore di appartenenza, alla notazione di credito e al livello di subordinazione.

## PROFILO DI RISCHIO

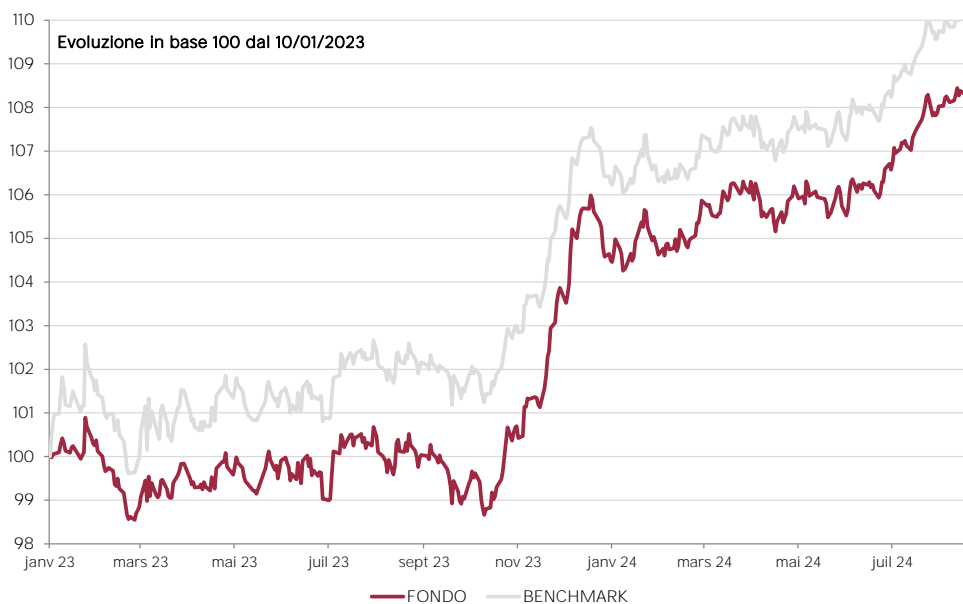
Rischio/rendimento potenziale inferiore

Rischio/rendimento potenziale elevato



E' possibile che l'indicatore di rischio, basato sulla volatilità storica, possa non coprire perfettamente tutti i tipi di rischio sopportati dal fondo. E' possibile che i dati storici utilizzati non rappresentino un'indicazione affidabile del profilo di rischio futuro. La categoria di rischio associata a questo fondo non è garantita e potrebbe essere soggetta a evolvere nel tempo. La categoria di rischio più debole non è sinonimo di investimento "senza rischio".

## PERFORMANCE STORICHE I



Le performance passate non pregiudicano le performance future, non sono costanti nel tempo e non costituiscono in alcun caso una garanzia delle performance future o una garanzia sul capitale.

PERFORMANCE CUMULATA	1 mese	1 anno			
FONDO (net)	0,24%	8,15%			
BENCHMARK	0,30%	7,22%			
DAL' INIZIO	2024	2023			
FONDO (net)	2,46%				
BENCHMARK	2,59%				
FONDS COMPARABLES - (144)					
MOYENNE UNIVERS		8,64%	-9,98%	2,51%	6,30%
QUARTILE DU FONDS DANS L'UNIVERS		1	2	2	4
					3

# MONACO GREEN BOND EURO

## SOCIETA' DI GESTIONE

CMG Monaco SAM  
17, avenue des Spélugues  
Principauté de Monaco

## GESTORE



Cyril IAFRATE  
CMG

## SUSTAINABILITY RATING



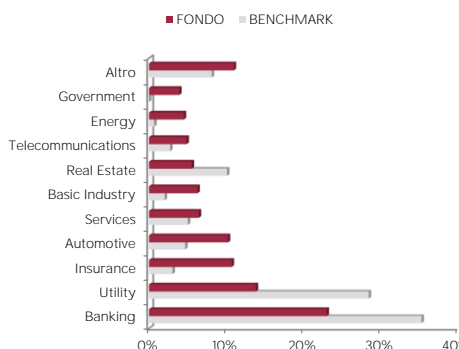
Il rating è espresso da 1 a 5 "globi", dove un numero più alto di globi indica che il portafoglio ha un rischio ESG inferiore. Il numero di globi che un fondo riceve è determinato rispetto ad altri fondi della stessa categoria globale Morningstar.

## MENTIONI LEGALI

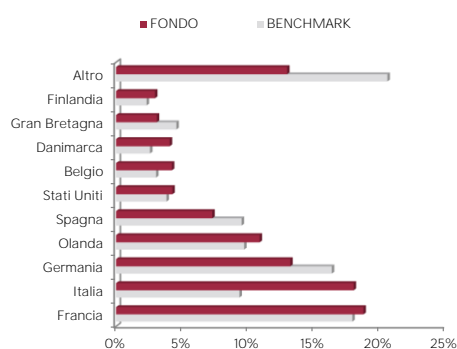
Le informazioni riportate in questo documento hanno per obiettivo di informare il sottoscrittore. Questo documento non costituisce, in alcun modo un consiglio all'investimento. Nessuna informazione né affermazione contenuta in questo documento deve essere considerata come una raccomandazione d'investimento. I fondi di diritto monegasco nonché la SICAV di diritto lussemburghese sono distribuiti esclusivamente di CMB Monaco. Degli esemplari di questo documento e il prospetto informativo completo possono essere ottenuti gratuitamente presso CMB Monaco e CMG Monaco nonché sul sito [www.cmb.mc](http://www.cmb.mc).

I dati dell'indice di riferimento sono la proprietà di ICE Data Indices, LLC, delle sue filiali ("ICE Data") e / o dei suoi fornitori e possono essere utilizzati di CMB Monaco. ICE Data e i suoi fornitori non assumono alcuna responsabilità in relazione quanto all'utilizzazione di questi dati. Vedi il Prospectus per una versione integrale del Disclaimer.

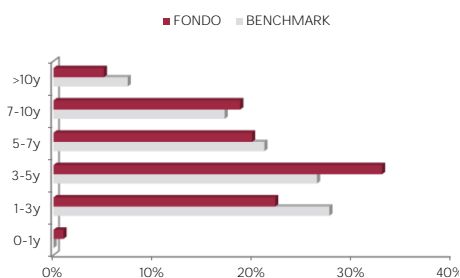
## RIPARTIZIONE SETTORIALE



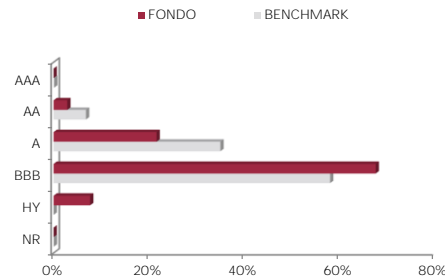
## RIPARTIZIONE GEOGRAFICA



## RIPARTIZIONE PER SCADENZE



## RIPARTIZIONE PER RATING



## INDICATORI DI RISCHIO

Sensibilità	4,45
Rating Medio	BBB+
Rendimento	3,59%
Volatilità Fondi	3,67%
Maturità	5,27

## LE 10 PRINCIPALI POSIZIONI SU 144

NOME	PESO
ETHIAS	2,2%
BANCO BPM SPA	1,6%
MONTE DEI PASCHI	1,5%
VOLKSBANK NV	1,4%
HEIDELBERG MATER	1,4%
ALLIANDER	1,4%
ABEILLE VIE SA	1,4%
NN GROUP NV	1,3%
BTPS	1,2%
CAIXABANK	1,2%
<i>Total</i>	<i>14,4%</i>

## COMMENTO SULLA GESTIONE

Vedi la versione francese per una versione integrale.