

MONACO GREEN BOND EURO



août 2024

CHIFFRES CLES

Valeur Liquidative au 30.08.2024
109 057,28 € (I), 108 017,83 € (ID)

Actif Net
52,30 m€

Monnaie de référence
Euro (€)

DONNEES DU FONDS

Fonds de droit monégasque

Ticker Bloomberg
MONGRIC MN, MONGRID MN

Code ISIN
MC0010002087 (Invest. Min 1M),
MC00100020A5 (Invest. Min 1M)

Indice de référence
90% ICE BofAML Euro Corporate
Green, Social & Sustainability
10% ESTR

Durée d'investissement recommandée
3 ans minimum

Affectation des résultats
Revenus capitalisés (I)
Distribution annuelle (ID)

Date de la dernière distribution
16 avr 2024

Montant distribué
655,44 €

Fréquence de valorisation
Quotidienne

Taux de frais sur encours 0,64%
dont 0,50% de commission de gestion
Des commissions de surperformance
peuvent être prélevées, les modalités de
calcul sont disponibles sur le
prospectus.

Conditions de souscription et rachat
Les ordres sont centralisés chaque jour
ouvert à Monaco auprès de CMB
Monaco à 11 heures, et réalisés sur la
base de la valeur liquidative du jour.
Commissions: souscription 0,7%, date
valeur J+2; rachats 0,7% date valeur J+2

Date de création
10 janv 2023

Banque dépositaire
CMB Monaco
17, avenue des Spélugues Principauté
de Monaco

**Lieu et mode de publication de la
valeur liquidative**
Publiée au Journal de Monaco et
affichée au siège de CMB Monaco et
auprès de ses agences. La valeur
liquidative de nos FCP est
régulièrement publiée et mise à jour sur
le site www.cmb.mc

UNIVERS D'INVESTISSEMENT ET PHILOSOPHIE

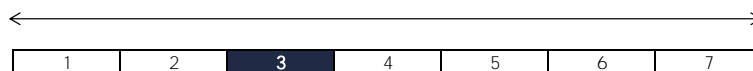
Le fonds **MONACO GREEN BOND EURO** investit dans des obligations vertes et durables. L'objectif du fonds est de servir une performance en lien avec l'indice ICE BofA Euro Corporate Green, Social & Sustainability.

La gestion est discrétionnaire, diversifiée et de conviction sur : les titres, la sensibilité, les secteurs, les ratings et la séniorité.

PROFIL DE RISQUE

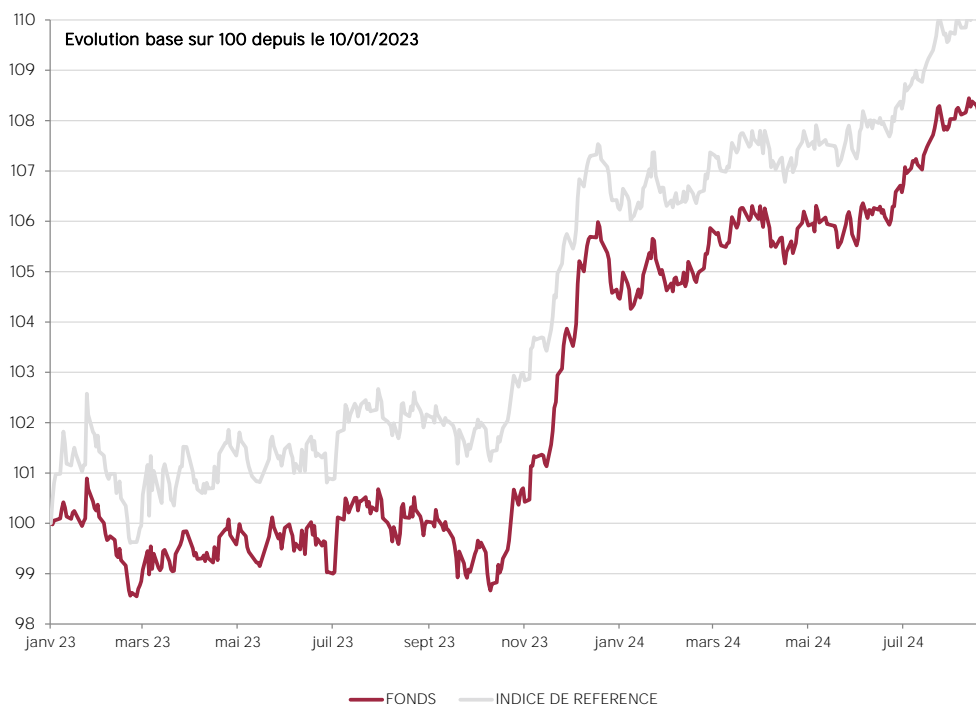
Risque/rendement potentiel plus faible

Risque/rendement potentiel plus élevé



L'indicateur de risque, basé sur la volatilité historique, peut ne pas couvrir la totalité des types de risques supportés par le Fonds. Les données historiques utilisées peuvent ne pas constituer une indication fiable du profil de risque futur. La catégorie associée à ce Fonds n'est pas garantie et pourra évoluer dans le temps. La catégorie la plus basse n'est pas synonyme d'investissement « sans risque ».

HISTORIQUE DE PERFORMANCE PART I



Les performances passées ne préjugent pas des performances futures, ne sont pas constantes dans le temps et ne constituent en aucun cas une garantie future de performance ou de capital.

PERFORMANCES CUMULEES	1 mois	1 an			
FONDS (net)	0,24%	8,15%			
INDICE DE REFERENCE	0,30%	7,22%			

PERFORMANCES ANNUELLES	2024	2023			
FONDS (net)	2,46%				
INDICE DE REFERENCE	2,59%				

FONDS COMPARABLES - (144)					
MOYENNE UNIVERS	8,64%	-9,98%	2,51%	6,30%	9,36%
QUARTILE DU FONDS DANS L'UNIVERS	1	2	2	4	3

MONACO GREEN BOND EURO

août 2024

SOCIETE DE GESTION

CMG Monaco SAM
17, avenue des Spélugues
Principauté de Monaco

GERANT



Cyril IAFRATE
CMG

SUSTAINABILITY RATING



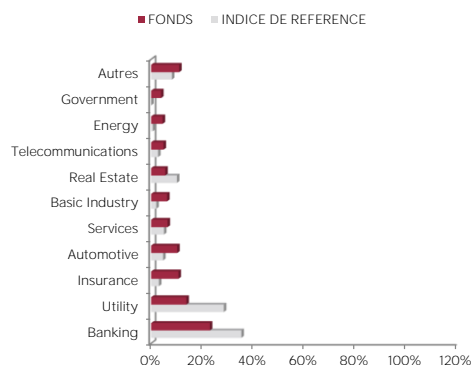
La note est exprimée sous la forme de 1 à 5 "globes", un nombre plus élevé de globes indiquant que le portefeuille présente un risque ESG plus faible. Le nombre de globes qu'un fonds reçoit est déterminé par rapport à d'autres fonds de la même catégorie globale Morningstar.

MENTIONS LEGALES

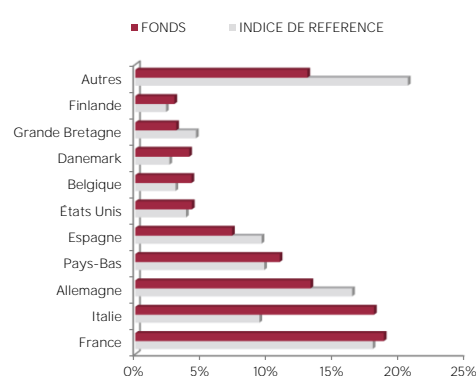
Les informations qui sont contenues dans ce document ont pour objectif d'informer le souscripteur. Ce document ne constitue pas un conseil en investissement. Aucune information ni affirmation contenue dans ce document ne doit être considérée comme une recommandation. Les fonds de droit monégasque ainsi que la SICAV de droit Luxembourgeois sont exclusivement distribués par CMB Monaco. Des exemplaires de ces documents et le prospectus complet peuvent être obtenus gratuitement auprès de CMB Monaco et de CMG Monaco ainsi que sur le site www.cmb.mc

Les données de l'indice de référence sont la propriété d'ICE Data Indices, LLC, et de ses filiales ("ICE Data") et/ou de ses fournisseurs et peuvent être utilisées par CMB Monaco. ICE Data et ses fournisseurs ne sont pas responsables quant à l'utilisation de ces données. Voir le Prospectus pour une version complète de la décharge de responsabilité.

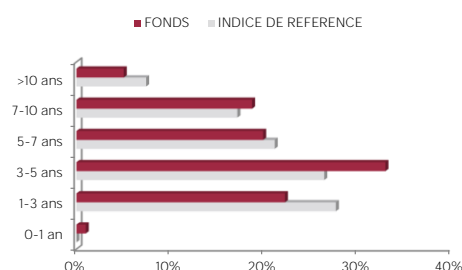
REPARTITION PAR SECTEUR



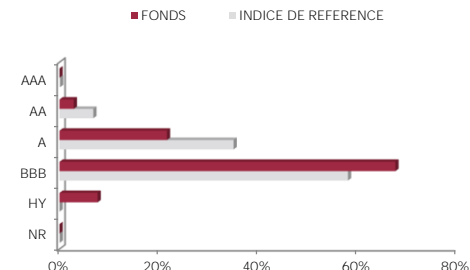
REPARTITION GEOGRAPHIQUE



REPARTITION PAR MATURITE



REPARTITION PAR RATING



INDICATEURS DE RISQUE

Sensibilité	4,45
Rating Moyen	BBB+
Rendement	3,59%
Volatilité Fonds	3,67%
Maturité (hors futures)	5,27

LES 10 PRINCIPALES POSITIONS SUR 144

NOM	POIDS
ETHIAS	2,2%
BANCO BPM SPA	1,6%
MONTE DEI PASCHI	1,5%
VOLKSBANK NV	1,4%
HEIDELBERG MATER	1,4%
ALLIANDER	1,4%
ABEILLE VIE SA	1,4%
NN GROUP NV	1,3%
BTPS	1,2%
CAIXABANK	1,2%
Total	14,4%

COMMENTAIRE DE GESTION

Les taux d'intérêts ont poursuivi leur baisse en juillet. Le taux à 10 ans allemand est passé de 2.50% à 2.30%. Les primes de risque contre la courbe swap continuent de se resserrer et atteignent 75bp et s'approchent des niveaux les plus bas observés au mois d'avril (72bp).

Le mois de juillet a tout d'abord été marqué par une accalmie sur le front du risque politique en France. Comme attendu, la BCE a maintenu ses taux inchangés lors de sa réunion du 18 juillet et Mme Lagarde s'est montrée conciliante pour les mois à venir. De manière générale, les actions des banques centrales restent un sujet de préoccupations des investisseurs au même titre que les données économiques et plus encore que les échéances politiques à venir notamment aux Etats-Unis. Les publications de résultats se montrent meilleures aux Etats-Unis qu'en Europe où certains avertissements se sont multipliés dans les secteurs du luxe, du transport, des services informatiques et de l'auto. Le marché du crédit reste néanmoins résistamment grâce entre autre à la baisse de l'activité sur le marché primaire.

Sur le marché primaire nous avons participé aux nouvelles émissions de Crédit Agricole (Social Bond) et Monte Paschi di Siena (Covered Social).