

# MONACO HORIZON NOVEMBRE 2026



juillet 2024

## CHIFFRES CLES

**Valeur Liquidative au 31.07.2024**  
970,22 € (R), 98 247,47 € (I)

**Actif Net**  
31,99 m€

**Monnaie de référence**  
Euro (€)

## DONNEES DU FONDS

**Fonds de droit monégasque**

**Ticker Bloomberg**  
MONH26R MN, MONH26I MN

**Code ISIN**  
MC0010001170, MC0010001188 (Inst.)

**Indice de référence**  
5% annualisé net de frais

**Valeur Liquidative Initiale**  
1000 € (R), 100 000 € (I)

**Durée d'investissement recommandée**  
Jusqu'au 30 novembre 2026

**Date de la dernière distribution**  
17 avr 2024

**Montant distribué**  
46,30 €

**Affectation des résultats**  
Distribution annuelle

**Fréquence de valorisation**  
Quotidienne

**Taux de frais sur encours** 1,12% / 0,62%  
dont 1% / 0,50% (Inst.) de commission de

**Conditions de souscription et rachat**  
Les ordres sont centralisés chaque jour ouvré à Monaco auprès de CMB Monaco à 11 heures, et réalisés sur la base de la valeur liquidative du jour.  
Commissions: rachats 1,0% date valeur J+2

**Date de création**  
26 juin 2020

**Banque dépositaire**  
CMB Monaco  
17, avenue des Spélugues  
Principauté de Monaco

**Lieu et mode de publication de la valeur liquidative**

Publiée au Journal de Monaco et affichée au siège de CMB Monaco et auprès de ses agences. La valeur liquidative de nos FCP est régulièrement publiée et mise à jour sur le site [www.cmb.mc](http://www.cmb.mc)

## UNIVERS D'INVESTISSEMENT ET PHILOSOPHIE

Le fonds **MONACO HORIZON 2026** investit sur des obligations d'émetteurs privés européennes de catégorie High Yield. Il a pour objectif d'obtenir une performance supérieure à 5,0% annualisé net des frais, sur la période d'investissement de 6 ans, soit de la date de création (26/06/2020) jusqu'au 30 novembre 2026.

La gestion est discrétionnaire, diversifiée et de conviction sur : les titres, les secteurs, les ratings et la séniorité.

## PROFIL DE RISQUE

Risque/rendement potentiel plus faible

Risque/rendement potentiel plus élevé



L'indicateur de risque, basé sur la volatilité historique, peut ne pas couvrir la totalité des types de risques supportés par le Fonds. Les données historiques utilisées peuvent ne pas constituer une indication fiable du profil de risque futur. La catégorie associée à ce Fonds n'est pas garantie et pourra évoluer dans le temps. La catégorie la plus basse n'est pas synonyme d'investissement « sans risque ».

## HISTORIQUE DE PERFORMANCE PART R



Les performances passées ne préjugent pas des performances futures, ne sont pas constantes dans le temps et ne constituent en aucun cas une garantie future de performance ou de capital.

PERFORMANCES CUMULEES	1 mois	1 an	3 ans	3 ans (ann.)	5 ans	5 ans (ann.)
FONDS (net)	0,78%	8,30%	3,54%	1,17%		
INDICE DE REFERENCE	0,44%	5,01%	15,78%	5,01%		

PERFORMANCES ANNUELLES	2024	2023	2022	2021	2020	2019
FONDS (net)	2,83%	9,75%	-8,76%	2,99%	7,63%	
INDICE DE REFERENCE	2,91%	4,98%	4,98%	5,00%	2,54%	

# MONACO HORIZON NOVEMBRE 2026

juillet 2024

## SOCIETE DE GESTION

CMG Monaco SAM  
17, avenue des Spélugues  
Principauté de Monaco

## GERANT



Cyril IAFRATE  
CMG

## SUSTAINABILITY RATING



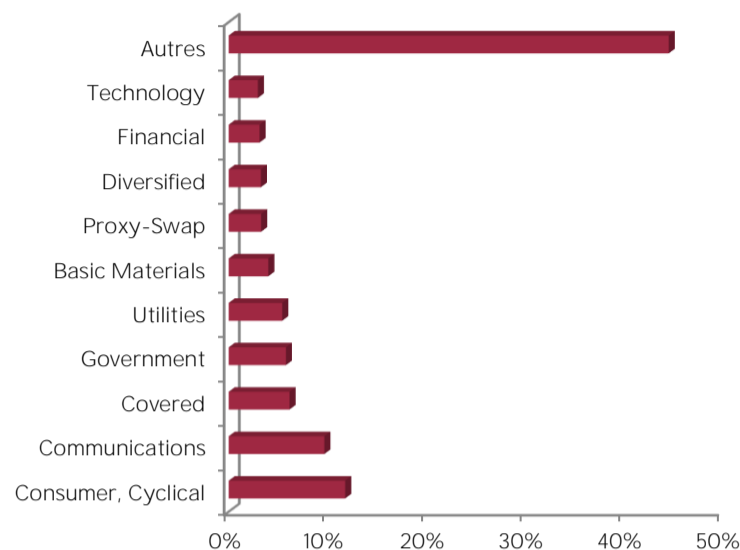
**MORNINGSTAR**

La note est exprimée sous la forme de 1 à 5 "globes", un nombre plus élevé de globes indiquant que le portefeuille présente un risque ESG plus faible. Le nombre de globes qu'un fonds reçoit est déterminé par rapport à d'autres fonds de la même catégorie globale Morningstar.

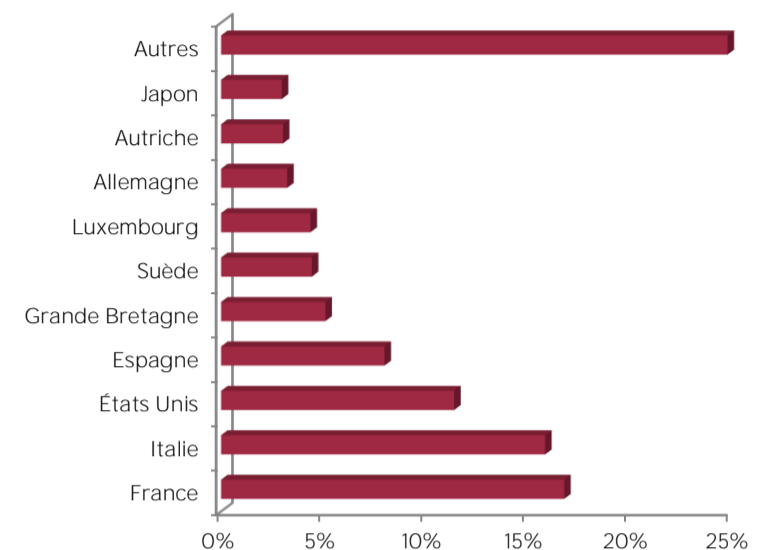
## MENTIONS LEGALES

Les informations qui sont contenues dans ce document ont pour objectif d'informer le souscripteur. Ce document ne constitue pas un conseil en investissement. Aucune information ni affirmation contenue dans ce document ne doit être considérée comme une recommandation. Les fonds de droit monégasque ainsi que la SICAV de droit Luxembourgeois sont exclusivement distribués par CMB Monaco. Des exemplaires de ces documents et le prospectus complet peuvent être obtenus gratuitement auprès de CMB Monaco et de CMG Monaco ainsi que sur le site [www.cmb.mc](http://www.cmb.mc)

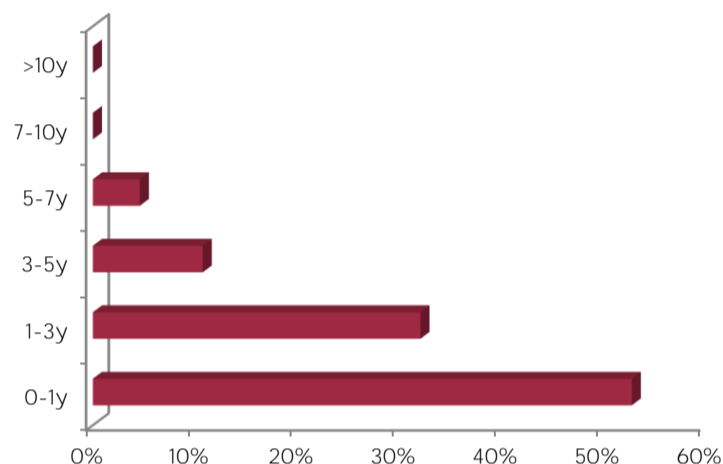
## REPARTITION PAR SECTEUR



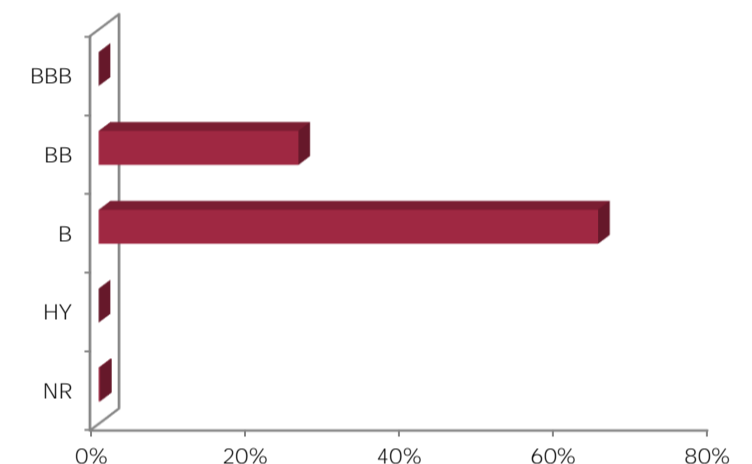
## REPARTITION GEOGRAPHIQUE



## REPARTITION PAR MATURITE



## REPARTITION PAR RATING



## INDICATEURS DE RISQUE

Sensibilité	1,35
Rating Moyen	BB
Rendement	5,88%
Volatilité Fonds	3,57%
Maturité (hors futures)	1,67

## LES 10 PRINCIPALES POSITIONS SUR 88

NOM	POIDS
JP MORGAN STRUCT	5,4%
AM EUR HY B ESG	4,6%
MON-CRT TERM EUR	3,1%
BTPS	3,0%
BTPS	2,9%
ISHRS D25 EUR CO	2,3%
ALMAVIVA	2,2%
TEVA PHARM FNC	2,1%
NOMURA INTL FUND	2,1%
LOXAM SAS	2,0%
<i>Total</i>	<i>29,6%</i>

## COMMENTAIRE DE GESTION

Les taux d'intérêts ont poursuivi leur baisse en juillet, le taux à 10 ans allemand est passé de 2.50% à 2.30%. Les primes de risque contre la courbe swap étaient stables à 278bp jusqu'au dernier jour du mois où les spreads sont passés à 287bp.

Le mois de juillet a tout d'abord été marqué par une accalmie sur le front du risque politique en France. Comme attendu, la BCE a maintenu ses taux inchangés lors de sa réunion du 18 juillet et Mme Lagarde s'est montrée conciliante pour les mois à venir. De manière générale, les actions des banques centrales restent un sujet de préoccupations des investisseurs au même titre que les données économiques et plus encore que les échéances politiques à venir notamment aux Etats-Unis. Les publications de résultats se montrent meilleures aux Etats-Unis qu'en Europe où certains avertissements se sont multipliés dans les secteurs du luxe, du transport, des services informatiques et de l'auto. Le marché du crédit reste néanmoins résistant grâce entre autre à la baisse de l'activité sur le marché primaire.