

# CMB GLOBAL LUX COURT TERME USD



juillet 2024

## CHIFFRES CLES

**Valeur Liquidative au 31.07.2024**  
\$ 5 694,43

**Actif Net**  
\$ 16,12m

**Monnaie de référence**  
US Dollar (\$)

## DONNEES DU FONDS

**Fonds de droit Luxembourgeois**

**Ticker Bloomberg**  
CMBCTUI LX

**Code ISIN**  
LU1753744421 (R), LU1897323926 (F)

**Indice de référence**  
Libor USD 3 mois capitalisés

**Durée d'investissement recommandée**  
3 mois minimum

**Affectation des résultats**  
Revenus capitalisés

**Fréquence de valorisation**  
Quotidienne

**Taux de frais sur encours** 0,33%

**Conditions de souscription et rachat**  
Les ordres sont centralisés chaque jour ouvré à Monaco auprès de CMB Monaco à 11 heures, et réalisés sur la base de la valeur liquidative du jour.  
Commissions: souscription Néant, date valeur J+2; rachats Néant date valeur J+2

**Date de création**  
22 mars 2019

## Banque dépositaire

CMB Monaco  
17, avenue des Spélugues  
Principauté de Monaco

## Lieu et mode de publication de la valeur liquidative

Publiée au Journal de Monaco et affichée au siège de CMB Monaco et auprès de ses agences. La valeur liquidative de nos FCP est régulièrement publiée et mise à jour sur le site [www.cmb.mc](http://www.cmb.mc)

## UNIVERS D'INVESTISSEMENT ET PHILOSOPHIE

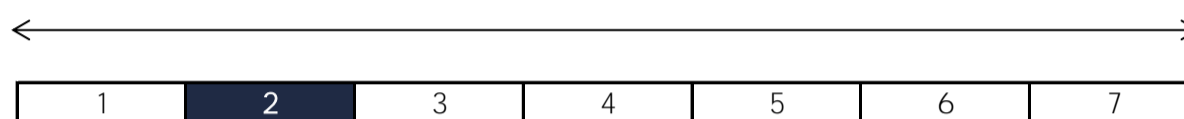
Le fonds GLOBAL LUX COURT TERME USD investit sur des obligations ou des produits de taux de court terme de durée de vie résiduelle moyenne pondérée maximale de 18 mois et de notation moyenne Investment Grade.

La gestion est discrétionnaire, de conviction avec une sensibilité de taux et de crédit faible et une forte diversification crédit par émetteurs et par secteurs.

## PROFIL DE RISQUE

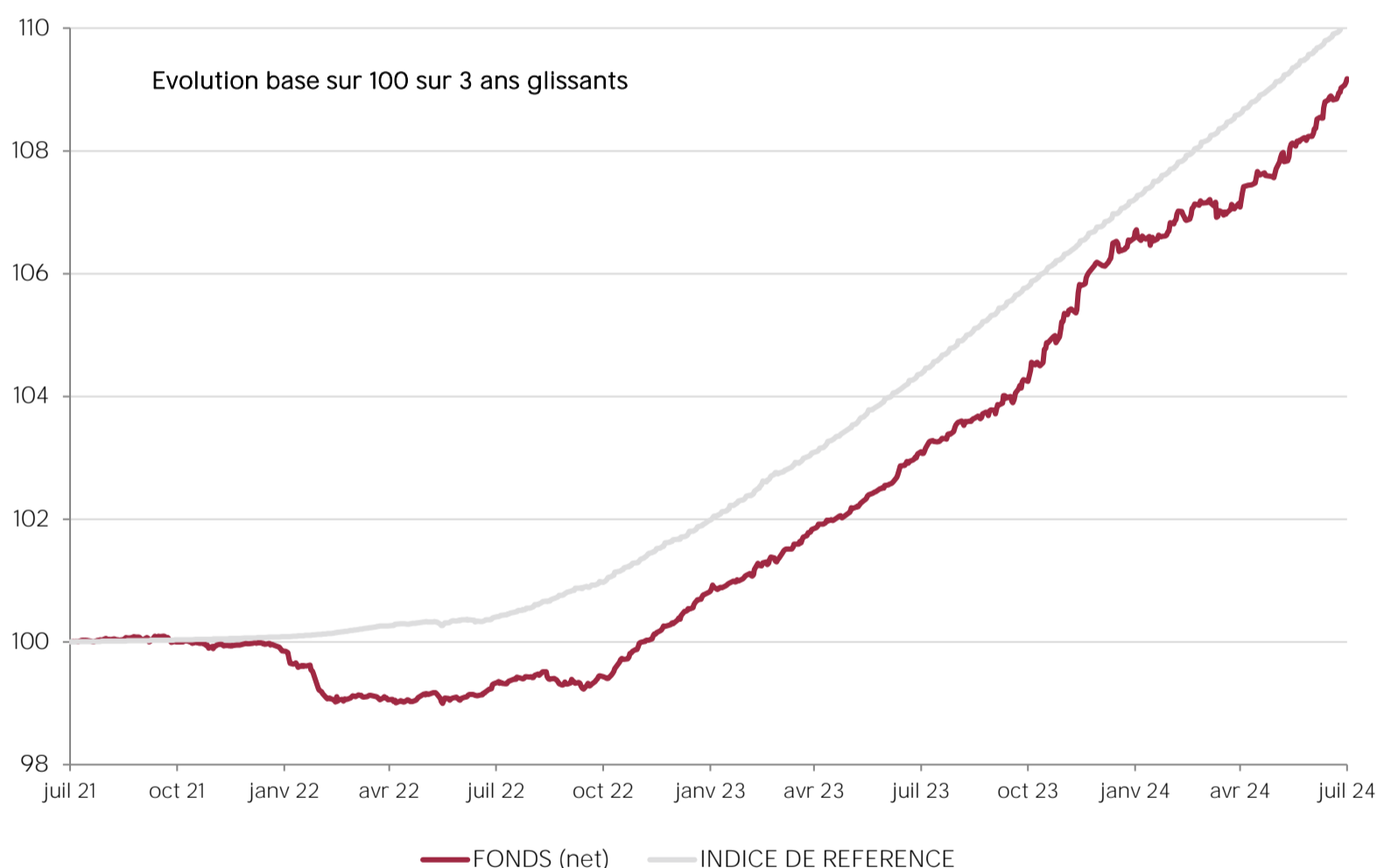
Risque/rendement potentiel plus faible

Risque/rendement potentiel plus élevé



L'indicateur de risque, basé sur la volatilité historique, peut ne pas couvrir la totalité des types de risques supportés par le Fonds. Les données historiques utilisées peuvent ne pas constituer une indication fiable du profil de risque futur. La catégorie associée à ce Fonds n'est pas garantie et pourra évoluer dans le temps. La catégorie la plus basse n'est pas synonyme d'investissement « sans risque ».

## HISTORIQUE DE PERFORMANCE



Les performances passées ne préjugent pas des performances futures, ne sont pas constantes dans le temps et ne constituent en aucun cas une garantie future de performance ou de capital.

PERFORMANCES CUMULEES	1 mois	1 an	3 ans	3 ans (ann.)	5 ans	5 ans (ann.)
FONDS (net)	0,87%	5,89%	9,18%	2,97%	12,76%	2,43%
INDICE DE REFERENCE	0,45%	5,45%	10,06%	3,25%	11,85%	2,27%

PERFORMANCES ANNUELLES	2024	2023	2022	2021	2020	2019
FONDS (net)	2,81%	5,87%	0,33%	0,41%	1,91%	1,91%
INDICE DE REFERENCE	3,09%	5,01%	1,60%	0,16%	0,66%	1,77%

FONDS COMPARABLES - (41)						
MOYENNE UNIVERS		6,27%	-2,41%	-0,20%	0,28%	0,32%
QUARTILE DU FONDS DANS L'UNIVERS		2	1	100,00%	300,00%	300,00%

# CMB GLOBAL LUX COURT TERME USD



juillet 2024

## SOCIETE DE GESTION

Mediobanca Management Comp. SA  
2 Boulevard de la Foire  
L-1528 Luxembourg

## GERANT



David LASSER  
CMG

## SUSTAINABILITY RATING

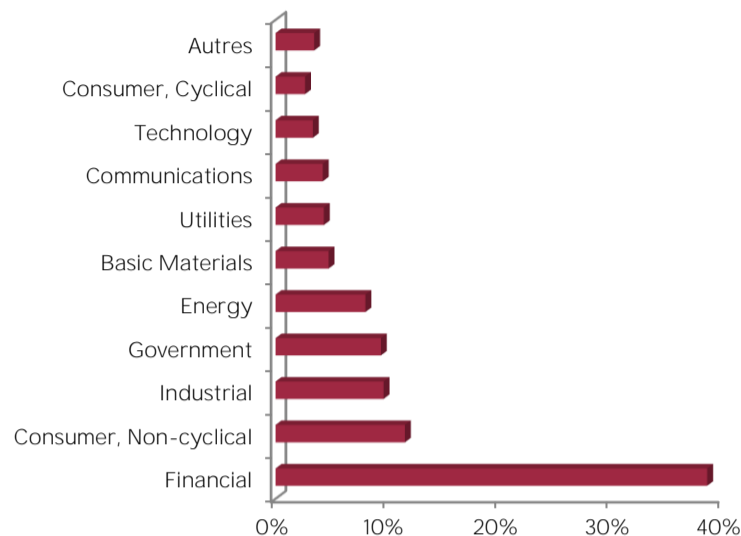


La note est exprimée sous la forme de 1 à 5 "globes", un nombre plus élevé de globes indiquant que le portefeuille présente un risque ESG plus faible. Le nombre de globes qu'un fonds reçoit est déterminé par rapport à d'autres fonds de la même catégorie globale Morningstar.

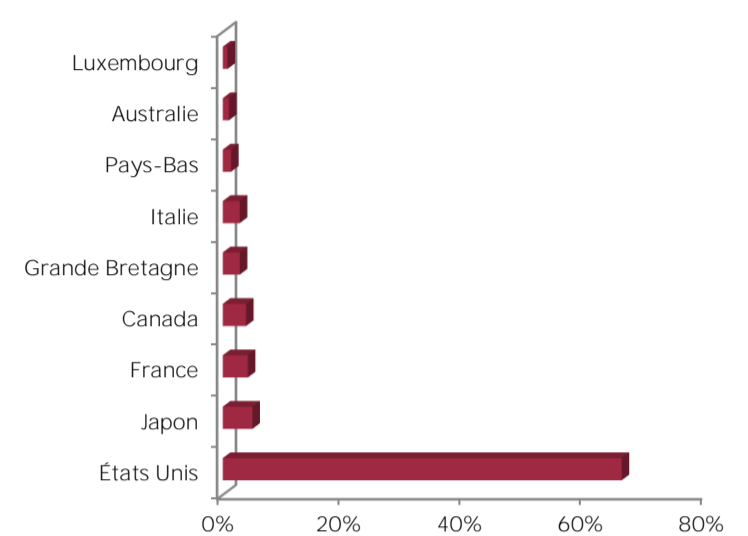
## MENTIONS LEGALES

Les informations qui sont contenues dans ce document ont pour objectif d'informer le souscripteur. Ce document ne constitue pas un conseil en investissement. Aucune information ni affirmation contenue dans ce document ne doit être considérée comme une recommandation. Les fonds de droit monégasque ainsi que la SICAV de droit Luxembourgeois sont exclusivement distribués par CMB Monaco. Des exemplaires de ces documents et le prospectus complet peuvent être obtenus gratuitement auprès de CMB Monaco et de CMG ainsi que sur le site [www.cmb.mc](http://www.cmb.mc)

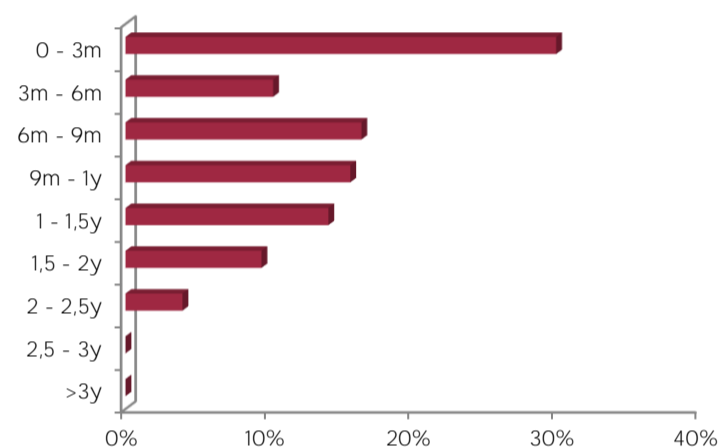
## REPARTITION PAR SECTEUR



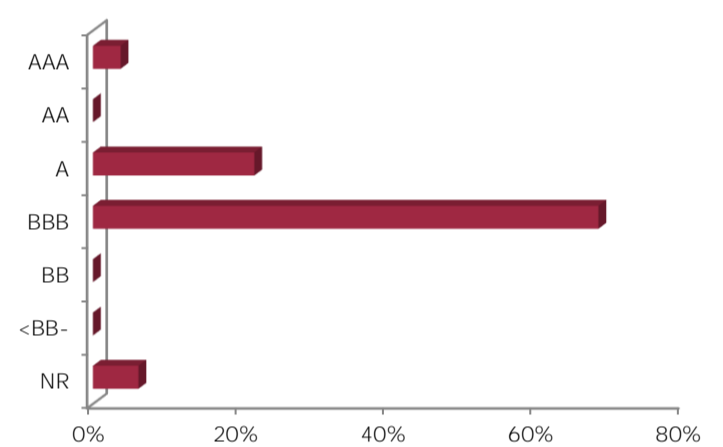
## REPARTITION GEOGRAPHIQUE



## REPARTITION PAR MATURITE



## REPARTITION PAR RATING



## INDICATEURS DE RISQUE

Sensibilité	1,35
Sensibilité Credit	0,53%
Rating Moyen	BBB
Rendement	5,48%
Volatilité Fonds	0,93%
Maturité (hors futures)	10 mois

## LES 10 PRINCIPALES POSITIONS SUR 73

NOM	POIDS
LYXOR SMART OVER	2,5%
PHILIPPNE NAT BK	2,1%
CHUGOKU ELEC PWR	1,7%
HUNTINGTON NATL	1,6%
DISCOVER BANK	1,6%
QUEST DIAGNOSTIC	1,5%
LENOVO GROUP LTD	1,5%
MANUF & TRADERS	1,3%
HSBC BANK PLC	1,1%
SELENA	1,1%
<i>Total</i>	15,9%

## COMMENTAIRE DE GESTION

L'US Treasury 2 ans a baissé de -50bps et se situe à +4.25%. La Fed a laissé inchangé sa politique monétaire lors de la réunion du 31 juillet. Une première baisse des taux pourrait être votée dès septembre si l'inflation continue d'évoluer favorablement. La contraction de la croissance des salaires accompagne ce ralentissement de l'inflation. Le marché anticipe trois baisses de taux avant la fin de l'année. Le portage du fonds reste attractif. La durée est maintenue élevée et la notation moyenne des investissements est équivalente à BBB.