

# MONACO HORIZON NOVEMBRE 2026



giugno 2024

## DATI PRINCIPALI

**Valore della Quota al 28.06.2024**  
962,70 € (R), 97 440,42 € (I)

**Attivo netto**  
32,13 m€

**Valuta di riferimento**  
Euro (€)

## DATI DEL FONDO

**Fondo di diritto Monegasco**

**Codice Bloomberg**  
MONH26R MN, MONH26I MN

**Codice ISIN**  
MC0010001170, MC0010001188 (Inst.)

**Indice di riferimento**  
5% annualizzato netto di spese

**Quota iniziale**  
1000 € (R), 100 000 € (I)

**Durata consigliata d'investimento**  
Fino al 30 novembre 2026

**Data dell'ultima distribuzione**  
17 apr 2024

**Importo distribuito**  
46,30 €

**Ripartizione del risultato**  
Distribuzione annuale

**Frequenza di valorizzazione**  
Giornaliera

**Tasso di commissione sull'attivo** 1,12%/0,6%  
in cui 1% / 0,50% (Inst.)

di commissione di gestione

**Condizioni di sottoscrizione e riscatto**

Gli ordini sono raggruppati ogni giorno lavorativo a Monaco presso CMB Monaco alle ore 11 e realizzati sulla base del valore della quota del giorno.  
Commissioni: riscatto 1,0% data valuta g+2

**Data di creazione**  
26 giu 2020

**Banca depositaria**  
CMB Monaco  
17, avenue des Spélugues  
Principauté de Monaco

**Luogo e modalità di pubblicazione della quota**

Pubblicata nel Journal de Monaco e esposta presso la sede di CMB Monaco e in tutte le sue agenzie. Il valore della quota dei nostri fondi è regolarmente pubblicata e aggiornata sul sito [www.cmb.mc](http://www.cmb.mc)

## UNIVERSO D'INVESTIMENTO E FILOSOFIA

Il fondo **MONACO HORIZON 2026** investe in obbligazioni di emittenti privati europei della categoria "High Yield". Il fondo ha per obiettivo di ottenere una performance superiore al 5% annualizzato, al netto della spese, sulla durata di sei anni che intercorre tra la data di creazione e il 30 novembre 2026.

Si tratta di una gestione discrezionale, diversificata, di convinzione rispetto ai titoli, al settore di appartenenza, alla notazione di credito e al livello di subordinazione.

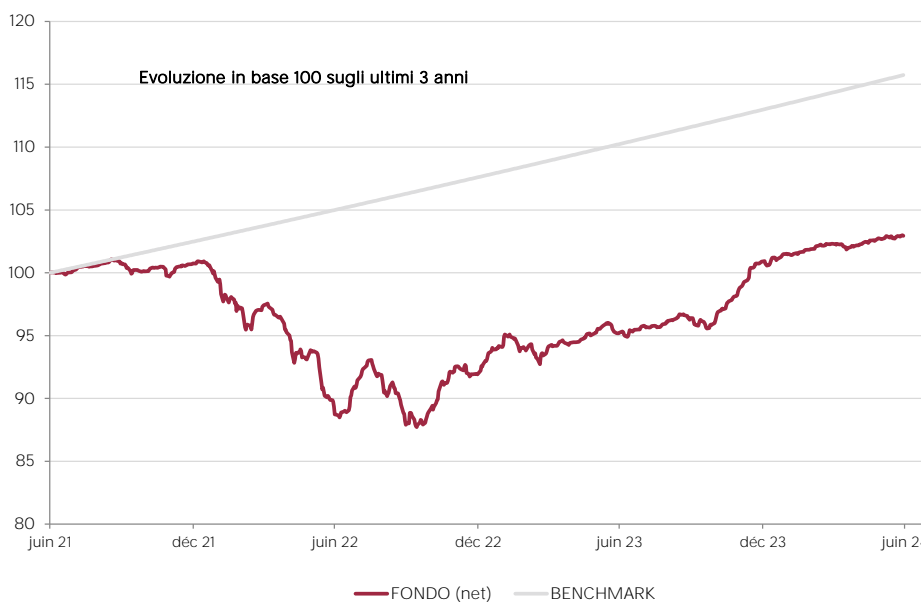
## PROFILO DI RISCHIO

Rischio/rendimento potenziale inferiore Rischio/rendimento potenziale elevato



E' possibile che l'indicatore di rischio, basato sulla volatilità storica, possa non coprire perfettamente tutti i tipi di rischio sopportati dal fondo. E' possibile che i dati storici utilizzati non rappresentino un'indicazione affidabile del profilo di rischio futuro. La categoria di rischio associata a questo fondo non è garantita e potrebbe essere soggetta a evolvere nel tempo. La categoria di rischio più debole non è sinonimo di investimento "senza rischio".

## PERFORMANCE STORICHE R



Le performance passate non pregiudicano le performance future, non sono costanti nel tempo e non costituiscono in alcun caso una garanzia delle performance future o una garanzia sul capitale.

PERFORMANCE CUMULATA	1 mese	1 anno	3 anni	3 anni (ann)	5 anni	5 anni (ann)
FONDO (net)	0,25%	8,09%	2,93%	0,97%		
BENCHMARK	0,37%	4,98%	15,74%	4,99%		

PERFORMANCE ANNUALE	2024	2023	2022	2021	2020	2019
FONDO (net)	2,03%	9,75%	-8,76%	2,99%	7,63%	
BENCHMARK	2,46%	4,98%	4,98%	5,00%	2,54%	

# MONACO HORIZON NOVEMBRE 2026

luglio 2024

## SOCIETÀ DI GESTIONE

CMG Monaco SAM  
17, avenue des Spélugues  
Principauté de Monaco

## GESTORE



Cyril IAFRATE  
CMG

## SUSTAINABILITY RATING



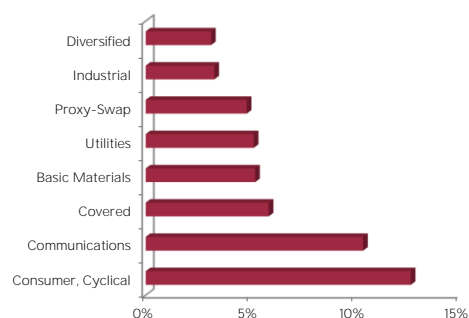
**MORNINGSTAR®**

Il rating è espresso da 1 a 5 "globi", dove un numero più alto di globi indica che il portafoglio ha un rischio ESG inferiore. Il numero di globi che un fondo riceve è determinato rispetto ad altri fondi della stessa categoria globale Morningstar.

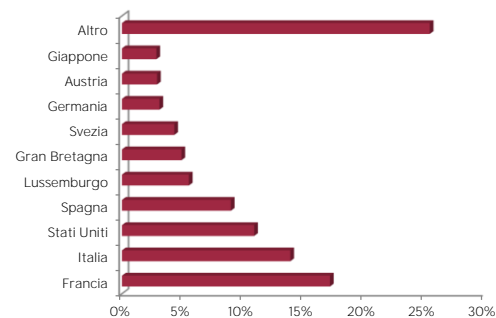
## MENTIONI LEGALI

Le informazioni riportate in questo documento hanno per obiettivo di informare il sottoscrittore. Questo documento non costituisce, in alcun modo un consiglio all'investimento. Nessuna informazione né affermazione contenuta in questo documento deve essere considerata come una raccomandazione d'investimento. I fondi di diritto monegasco nonché la SICAV di diritto lussemburghese sono distribuiti esclusivamente da CMB Monaco. Degli esemplari di questo documento e il prospetto informativo completo possono essere ottenuti gratuitamente presso da CMB Monaco e CMG Monaco nonché sul sito [www.cmb.mc](http://www.cmb.mc).

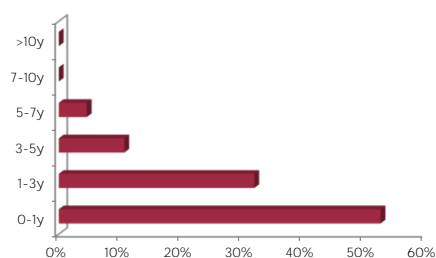
## RIPARTIZIONE SETTORIALE



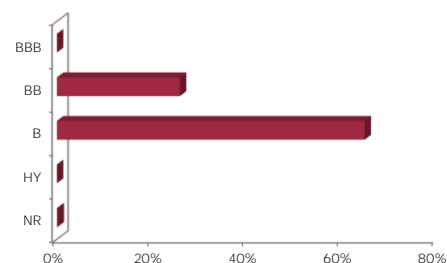
## RIPARTIZIONE GEOGRAFICA



## RIPARTIZIONE PER SCADENZE



## RIPARTIZIONE PER RATING



## INDICATORI DI RISCHIO

Sensibilità	1,37
Rating Medio	BB-
Rendimento	4,75%
Volatilità Fondi	3,68%
Maturità (eccetto i futures)	1,72

## LE 10 PRINCIPALI POSIZIONI SU 91

NOME	PESO
AM EUR HY B ESG	6,7%
JP MORGAN STRUCT	5,0%
MON-CRT TERM EUR	2,9%
BTPS	2,8%
ISHRS D25 EUR CO	2,2%
ALMAVIVA	2,1%
NOMURA INTL FUND	2,0%
TEVA PHARM FNC	2,0%
LOXAM SAS	1,9%
BANCO BILBAO VIZ	1,7%
<i>Total</i>	<i>29,2%</i>

## COMMENTO SULLA GESTIONE TRIMESTRALE

Vedi la versione francese per una versione integrale.