

DATI PRINCIPALI

Valore della Quota al 28.06.2024

2 709,73 € (R), 141 369,00 € (I) & (ID)

134 860,04 € (ID)

\$ 896,87 (R), \$ 96 996,79 (I)

Attivo netto

107,62 m€

Valuta di riferimento

Euro (€), USD (\$)

DATI DEL FONDO

Fondo di diritto Monegasco

Codice Bloomberg

MONCECO MN, MCECOUS MN,

MONCECI MN

Codice ISIN

MC0010000297 (R), MC0010002012 (R

USD), MC0010001113 (Inst. Min. 1M),

MC0010002038 (ID), MC0010002020

(Instit. USD Min 1M)

Ripartizione del risultato

Redditi capitalizzati (R), (I) € & \$

Distribuzione (ID)

Data dell'ultima distribuzione

05 Apr 2023

Importo distribuito

3 766,94 €

Durata consigliata d'investimento

Minimo 5 anni

Frequenza di valorizzazione

Giornaliera

Tasso di commissione sull'attivo

1,75% / 0,75% (Inst.)

Condizioni di sottoscrizione e riscatto

Gli ordini sono raggruppati ogni giorno

lavorativo a Monaco presso CMB

Monaco alle ore 11 e realizzati sulla base

del valore della quota del giorno.

Commissioni: sottoscrizione 2,50%, data

valuta g+2; riscatto 1,25% data valuta

g+2

Data di creazione

14 giu 2006

Banca depositaria

CMB Monaco

17, avenue des Spélugues

Principauté de Monaco

Luogo e modalità di pubblicazione della quota

Pubblicata nel Journal de Monaco e

esposta presso la sede di CMB Monaco

e in tutte le sue agenzie. Il valore della

quota dei nostri fondi è regolarmente

pubblicata e aggiornata sul sito

www.cmb.mc

UNIVERSO D'INVESTIMENTO E FILOSOFIA

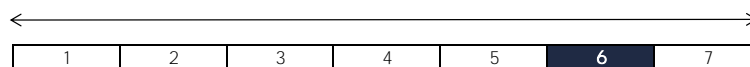
Il fondo **MONACO ECO+** investe in azioni internazionali dei paesi sviluppati che hanno un legame con i temi ambientali. Investe, più precisamente, sulle tematiche: dell'ottimizzazione delle risorse, delle energie rinnovabili e dell'agricoltura biologica.

Si tratta di una gestione di convinzione con una componente prociclica preponderante, concentrata su determinate nicchie del settore industriale e molto eterogenea dal punto di vista della capitalizzazione di borsa. Il rispetto della composizione dell'indice di riferimento non è un obiettivo prioritario del processo di selezione.

PROFILO DI RISCHIO

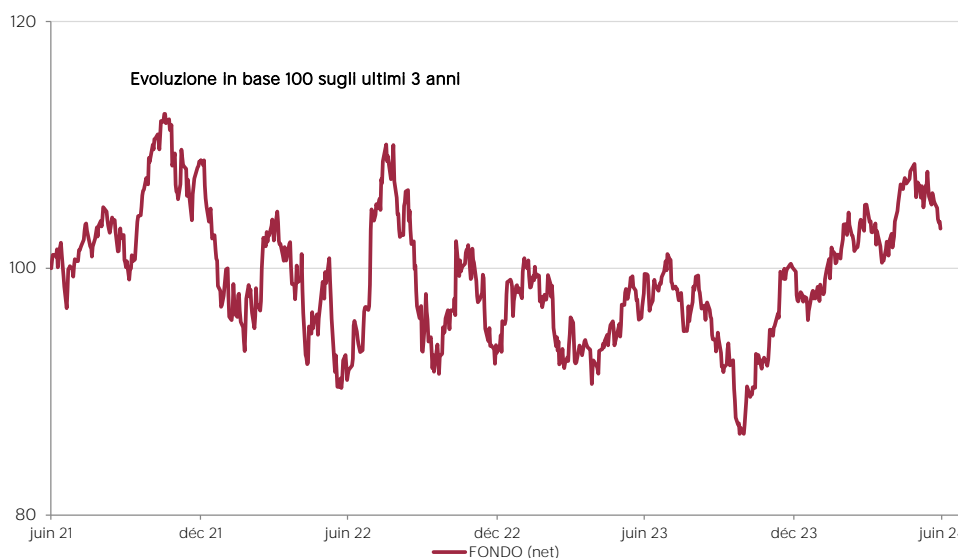
Rischio/rendimento potenziale inferiore

Rischio/rendimento potenziale elevato



E' possibile che l'indicatore di rischio, basato sulla volatilità storica, possa non coprire perfettamente tutti i tipi di rischio sopportati dal fondo. E' possibile che i dati storici utilizzati non rappresentino un'indicazione affidabile del profilo di rischio futuro. La categoria di rischio associata a questo fondo non è garantita e potrebbe essere soggetta a evolvere nel tempo. La categoria di rischio più debole non è sinonimo di investimento "senza rischio".

PERFORMANCE STORICHE R



Le performance passate non pregiudicano le performance future, non sono costanti nel tempo e non costituiscono in alcun caso una garanzia delle performance future o una garanzia sul capitale.

PERFORMANCE CUMULATA	1 mese	1 anno	3 anni	3 anni (ann)	5 anni	5 anni (ann)
FONDO (net)	-3,51%	3,69%	3,21%	1,06%	55,21%	9,19%
PERFORMANCE ANNUALE	2024	2023	2022	2021	2020	2019
FONDO (net)	3,15%	7,43%	-14,37%	21,49%	24,85%	25,65%
FONDI COMPARABILI - (55)						
MEDIA UNIVERSO		9,58%	-17,77%	22,26%	18,06%	30,35%
QUARTILE DEL FONDO NELL'UNIVERSO		3	1	2	1	3

SOCIETA' DI GESTIONE

CMG Monaco SAM
17, avenue des Spélugues
Principauté de Monaco

GESTORE



Eric TOURNIER
CMG

SUSTAINABILITY RATING

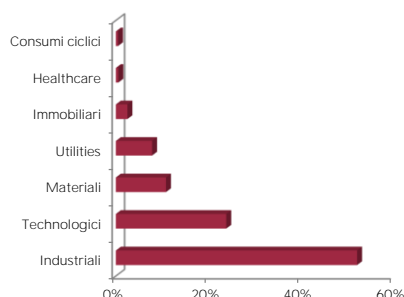


Il rating è espresso da 1 a 5 "globi", dove un numero più alto di globi indica che il portafoglio ha un rischio ESG inferiore. Il numero di globi che un fondo riceve è determinato rispetto ad altri fondi della stessa categoria globale Morningstar.

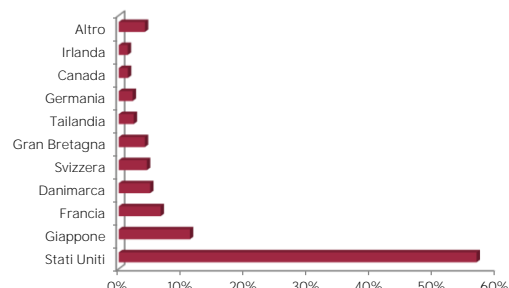
MENZIONI LEGALI

Le informazioni riportate in questo documento hanno per obiettivo di informare il sottoscrittore. Questo documento non costituisce, in alcun modo un consiglio all'investimento. Nessuna informazione né affermazione contenuta in questo documento deve essere considerata come una raccomandazione d'investimento. I fondi di diritto monegasco nonché la SICAV di diritto lussemburghese sono distribuiti esclusivamente da CMB Monaco. Degli esemplari di questo documento e il prospetto informativo completo possono essere ottenuti gratuitamente presso da CMB Monaco e CMG Monaco nonché sul sito www.cmb.mc.

RIPARTIZIONE SETTORIALE



RIPARTIZIONE GEOGRAFICA



LE 10 PRINCIPALI POSIZIONI SU 79

NOME	PAESE	SETTORE	PESO
BADGER METER INC	Stati Uniti	Tecnologici	4,1%
YOKOGAWA ELEC	Giappone	Tecnologici	3,6%
OWENS CORNING	Stati Uniti	Industriali	3,5%
ROCKWOOL A/S-B	Danimarca	Industriali	3,1%
ROPER TECHNOLOGI	Stati Uniti	Tecnologici	3,0%
SSE PLC	Gran Bretagna	Utilities	2,8%
DOVER CORP	Stati Uniti	Industriali	2,6%
JACOBS SOLUTIONS	Stati Uniti	Industriali	2,5%
XYLEM INC	Stati Uniti	Industriali	2,5%
FABRINET	Tailandia	Tecnologici	2,4%
Total			30,1%

COMMENTO SULLA GESTIONE

Vedi la versione francese per una versione integrale.