

# MONACTION EMERGING MARKETS



maggio 2024

## DATI PRINCIPALI

**Valore della Quota al 31.05.2024**

\$ 1.945,32

**Attivo netto**

\$ 12,73m

**Valuta di riferimento**

US Dollar (\$)

## DATI DEL FONDO

**Fondo di diritto Monegasco**

**Codice Bloomberg**

MONEMMK MN

**Codice ISIN**

MC0010000321

**Indice di riferimento**

95% MSCI Daily TR Net EM USD

5% ICE Bofa US 3-M T.Bill Index

**Durata consigliata d'investimento**

Minimo 5 anni

**Ripartizione del risultato**

Redditi capitalizzati

**Frequenza di valorizzazione**

Giornaliera

**Tasso di commissione sull'attivo** 1,62%

in cui 1,50% di commissione di gestione

Delle commissioni di performance possono essere prelevate, le modalità di calcolo sono disponibili nel prospetto

**Condizioni di sottoscrizione e riscatto**

Gli ordini sono raggruppati ogni giorno lavorativo a Monaco presso CMB Monaco alle ore 11 e realizzati sulla base del valore della quota del giorno. Commissioni: sottoscrizione 2,5%, data valuta g+3; riscatto 1,25% data valuta g+3

**Data di creazione**

11 ago 2006

**Banca depositaria**

CMB Monaco

17, avenue des Spélugues Principauté de Monaco

**Luogo e modalità di pubblicazione della quota**

Pubblicata nel Journal de Monaco e esposta presso la sede di CMB Monaco e in tutte le sue agenzie. Il valore della quota dei nostri fondi è regolarmente pubblicata e aggiornata sul sito [www.cmb.mc](http://www.cmb.mc)

## UNIVERSO D'INVESTIMENTO E FILOSOFIA

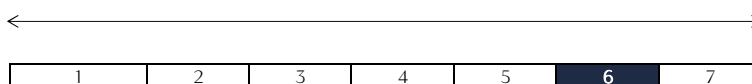
Il fondo **MONACTION EMERGING MARKETS** investe fino al 100% del capitale nel Master Fund Emerging Markets Equity (Classe R) gestito da RAM Active Investment, il cui obiettivo di gestione è principalmente la selezione di azioni dei Paesi emergenti o in via di sviluppo.

Lo stile di gestione segue un processo d'investimento e selezione sistematico e disciplinato.

## PROFILO DI RISCHIO

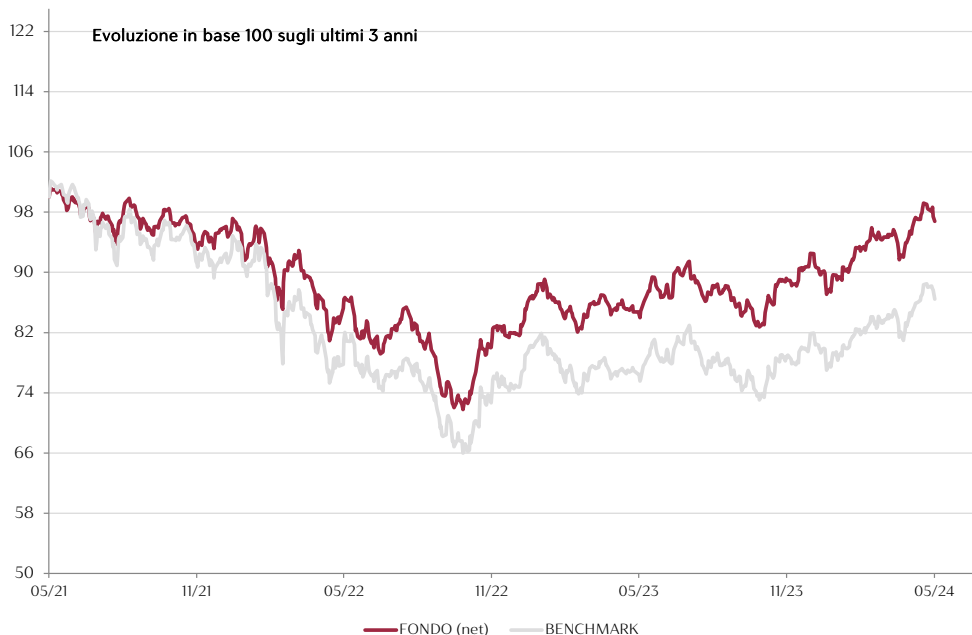
Rischio/rendimento potenziale inferiore

Rischio/rendimento potenziale elevato



E' possibile che l'indicatore di rischio, basato sulla volatilità storica, possa non coprire perfettamente tutti i tipi di rischio sopportati dal fondo. E' possibile che i dati storici utilizzati non rappresentino un'indicazione affidabile del profilo di rischio futuro. La categoria di rischio associata a questo fondo non è garantita e potrebbe essere soggetta a evolvere nel tempo. La categoria di rischio più debole non è sinonimo di investimento "senza rischio".

## PERFORMANCE STORICHE



Le performance passate non pregiudicano le performance future, non sono costanti nel tempo e non costituiscono in alcun caso una garanzia delle performance future o una garanzia sul capitale.

PERFORMANCE CUMULATA	1 mese	1 anno	3 anni	3 anni (ann)	5 anni	5 anni (ann)
FONDO (net)	1,39%	14,64%	-3,20%	-1,08%	37,80%	6,62%
BENCHMARK	2,14%	13,07%	-13,56%	-4,74%	21,92%	4,04%

PERFORMANCE ANNUALE	2024	2023	2022	2021	2020	2019
FONDO (net)	4,60%	13,01%	-14,54%	9,10%	12,91%	15,51%
BENCHMARK	5,58%	9,42%	-18,38%	-3,06%	17,14%	17,98%

FONDI COMPARABILI - (103)						
UNIVERSE AVERAGE		11,21%	-20,91%	-2,32%	19,47%	20,03%
QUARTILE DEL FONDO NELL'UNIVERSO		1	1	1	3	4

# MONACTION EMERGING MARKETS

maggio 2024

## SOCIETA' DI GESTIONE

CMG Monaco SAM  
17, avenue des Spélugues  
Principauté de Monaco

## GESTORE



## SUSTAINABILITY RATING

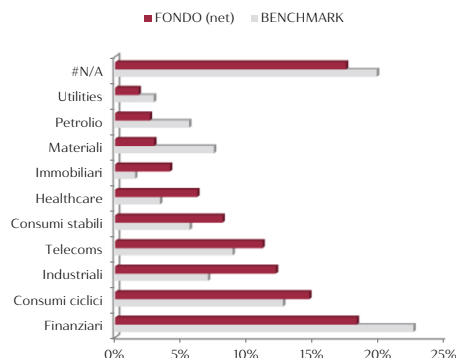


Il rating è espresso da 1 a 5 "globi", dove un numero più alto di globi indica che il portafoglio ha un rischio ESG inferiore. Il numero di globi che un fondo riceve è determinato rispetto ad altri fondi della stessa categoria globale Morningstar.

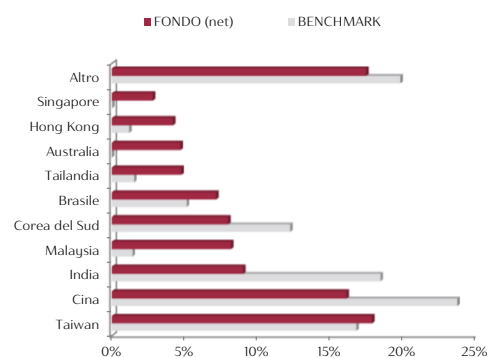
## MENTIONI LEGALI

Le informazioni riportate in questo documento hanno per obiettivo di informare il sottoscrittore. Questo documento non costituisce, in alcun modo un consiglio all'investimento. Nessuna informazione né affermazione contenuta in questo documento deve essere considerata come una raccomandazione d'investimento. I fondi di diritto monegasco nonché la SICAV di diritto lussemburghese sono distribuiti esclusivamente da CMB Monaco. Degli esemplari di questo documento e il prospetto informativo completo possono essere ottenuti gratuitamente presso da CMB Monaco e CMG Monaco nonché sul sito [www.cmb.mc](http://www.cmb.mc).

## RIPARTIZIONE SETTORIALE



## RIPARTIZIONE GEOGRAFICA



## LE 10 PRINCIPALI POSIZIONI SU 343

NOME	PAESE	SETTORE	PESO
Samsung Electronics Co., Ltd.	Corea del Sud	-	1,6%
Yangzijiang Shipbuilding (Holdings) Ltd.	Cina	Industriali	1,5%
Itausa SA	Brasile	Finanziari	1,3%
PDD Holdings, Inc.	Irlanda	Consumi ciclici	1,2%
ICICI Bank Ltd.	India	Finanziari	1,1%
Malayan Banking Bhd.	Malaysia	Finanziari	1,1%
NAVER Corp.	Corea del Sud	Telecoms	1,0%
Bosideng International Holdings Ltd.	Hong Kong	Consumi ciclici	1,0%
Uni-President Enterprises Corp.	Taiwan	Consumi stabili	0,9%
Oversea-Chinese Banking Corp. Ltd.	Singapore	Finanziari	0,9%
Total			11,7%

## COMMENTO SULLA GESTIONE TRIMESTRALE

Vedi la versione francese per una versione integrale.