

# MONACO CONVERTIBLE BOND EUROPE



maggio 2024

## DATI PRINCIPALI

**Valore della Quota al 31.05.2024**

1107,63 €

**Attivo netto**

16,38 m€

**Valuta di riferimento**

Euro (€)

## DATI DEL FONDO

**Fondo di diritto Monegasco**

**Codice Bloomberg**

MONCVBE MN

**Codice ISIN**

MC0010000651

**Indice di riferimento**

100% ICE BofA European Convertible Index EUR converted

**Durata consigliata d'investimento**

Minimo 4 anni

**Ripartizione del risultato**

Redditi capitalizzati

**Frequenza di valorizzazione**

Giornaliera

**Tasso di commissione sull'attivo** 1,37%

in cui 1,25% di commissione di gestione

Delle commissioni di performance possono essere prelevate, le modalità di calcolo sono disponibili nel prospetto

**Condizioni di sottoscrizione e riscatto**

Gli ordini sono raggruppati ogni giorno lavorativo a Monaco presso CMB Monaco alle ore 11 e realizzati sulla base del valore della quota del giorno. Commissioni: sottoscrizione 1,25%, data valuta g+2; riscatto 1,25% data valuta g+2

**Data di creazione**

01 ott 2010

**Banca depositaria**

CMB Monaco SAM

17, avenue des Spélugues Principauté de Monaco

**Luogo e modalità di pubblicazione della quota**

Pubblicata nel Journal de Monaco e esposta presso la sede di CMB Monaco e in tutte le sue agenzie. Il valore della quota dei nostri fondi è regolarmente pubblicata e aggiornata sul sito [www.cmb.mc](http://www.cmb.mc)

## UNIVERSO D'INVESTIMENTO E FILOSOFIA

Il fondo **MONACO CONVERTIBLE BOND EUROPE** investe in obbligazioni convertibili europee con un delta medio compreso tra 25% e 45%.

Si tratta di una gestione discrezionale, di convinzione. Il processo di selezione parte dall'analisi della scelta dei singoli titoli («Bottom-Up») senza vincoli prioritari sul rispetto della composizione dell'indice.

## PROFILO DI RISCHIO

Rischio/rendimento potenziale inferiore

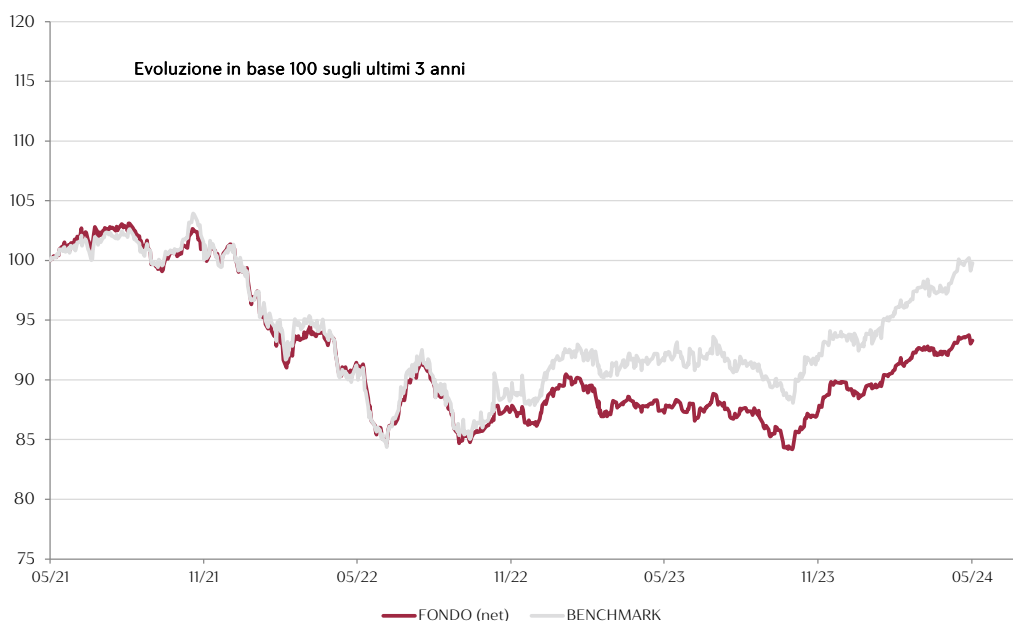
Rischio/rendimento potenziale elevato



L'indicatore di rischio è passato da 3 a 4 (Fine Maggio 2022)

E' possibile che l'indicatore di rischio, basato sulla volatilità storica, possa non coprire perfettamente tutti i tipi di rischio sopportati dal fondo. E' possibile che i dati storici utilizzati non rappresentino un'indicazione affidabile del profilo di rischio futuro. La categoria di rischio associata a questo fondo non è garantita e potrebbe essere soggetta a evolvere nel tempo. La categoria di rischio più debole non è sinonimo di investimento "senza rischio".

## PERFORMANCE STORICHE



Le performance passate non pregiudicano le performance future, non sono costanti nel tempo e non costituiscono in alcun caso una garanzia delle performance future o una garanzia sul capitale.

PERFORMANCE CUMULATA	1 mese	1 anno	3 anni	3 anni (ann)	5 anni	5 anni (ann)
FONDO (net)	1,25%	6,93%	-6,71%	-2,29%	-3,73%	-0,76%
BENCHMARK	2,64%	8,91%	-0,23%	-0,08%	11,01%	2,11%

PERFORMANCE ANNUALE	2024	2023	2022	2021	2020	2019
FONDO (net)	3,86%	4,26%	-15,01%	1,35%	1,21%	4,54%
BENCHMARK	6,38%	6,39%	-12,93%	2,23%	5,01%	11,44%

FONDI COMPARABILI - (33)						
MEDIA UNIVERSO		6,79%	-13,83%	1,06%	4,79%	2,20%
QUARTILE DEL FONDO NELL'UNIVERSO		4	2	2	4	4

# MONACO CONVERTIBLE BOND EUROPE

maggio 2024

## SOCIETÀ DI GESTIONE

CMG Monaco SAM  
17, avenue des Spélugues  
Principauté de Monaco

## GESTORE



## SUSTAINABILITY RATING



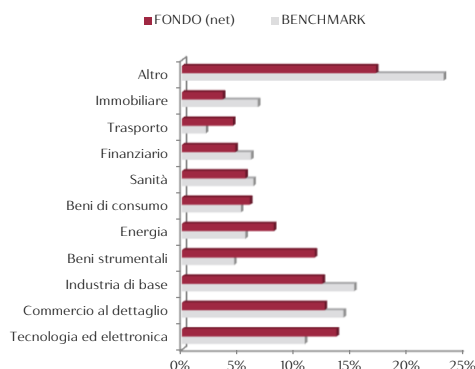
**MORNINGSTAR**

Il rating è espresso da 1 a 5 "globi", dove un numero più alto di globi indica che il portafoglio ha un rischio ESG inferiore. Il numero di globi che un fondo riceve è determinato rispetto ad altri fondi della stessa categoria globale Morningstar.

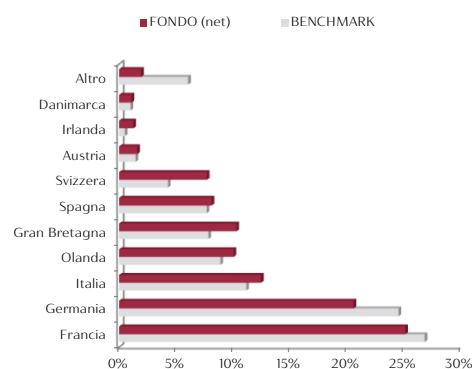
## MENTIONI LEGALI

Le informazioni riportate in questo documento hanno per obiettivo di informare il sottoscrittore. Questo documento non costituisce, in alcun modo un consiglio all'investimento. Nessuna informazione né affermazione contenuta in questo documento deve essere considerata come una raccomandazione d'investimento. I fondi di diritto monegasco nonché la SICAV di diritto lussemburghese sono distribuiti esclusivamente di CMB Monaco. Degli esemplari di questo documento e il prospetto informativo completo possono essere ottenuti gratuitamente presso da CMB Monaco e CMG Monaco nonché sul sito [www.cmb.mc](http://www.cmb.mc).

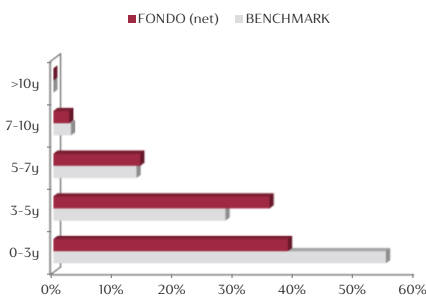
## RIPARTIZIONE SETTORIALE



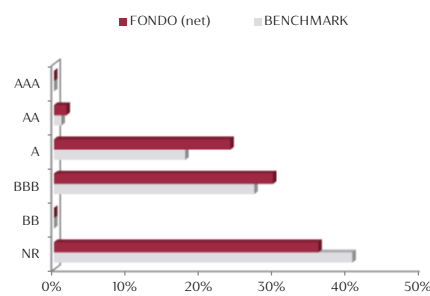
## RIPARTIZIONE GEOGRAFICA



## RIPARTIZIONE PER SCADENZE



## RIPARTIZIONE PER RATING



## INDICATORI DI RISCHIO

Sensibilità	3,80%
Rating Medio	BBB
Rendimento	3,10%
Volatilità Fondi	8,11%
Delta	47,00%

## LE 10 PRINCIPALI POSIZIONI SU 66

NOM	POIDS
CELLNEX TELECOM	7,2%
SIKA AG-REG	4,3%
SAFRAN SA	4,2%
RHEINMETALL	3,4%
DELIVERY HERO AG	3,2%
SCHNEIDER ELEC	3,0%
BE SEMICONDUCTOR	2,8%
RAG STIFTUNG	2,7%
NEXI	2,7%
GAZTRANSPORT	2,6%
<i>Total</i>	<i>36,0%</i>

## COMMENTO SULLA GESTIONE TRIMESTRALE

Vedi la versione francese per una versione integrale.