

CMB GLOBAL LUX COURT TERME EURO



avril 2023

CHIFFRES CLES

Valeur Liquidative au 28.04.2023

5 120,26 €

Actif Net

44,22 m€

Monnaie de référence

Euro (€)

DONNEES DU FONDS

Fonds de droit Luxembourgeois

Ticker Bloomberg

CMBCTFI LX

Code ISIN

LU1753743456, LU1897323413 (Inst.)

Indice de référence

Euribor 3 mois capitalisés

Durée d'investissement recommandée

3 mois minimum

Affectation des résultats

Revenus capitalisés

Fréquence de valorisation

Quotidienne

Taux de frais sur encours 0,23%

Conditions de souscription et rachat

Les ordres sont centralisés chaque jour ouvré à Monaco auprès de CMB Monaco à 11 heures, et réalisés sur la base de la valeur liquidative du jour. Commissions: souscription Néant, date valeur J+2; rachats Néant date valeur J+2

Date de création

22 mars 2019

Banque dépositaire

CMB Monaco
23, avenue de la Costa
Principauté de Monaco

Lieu et mode de publication de la valeur liquidative

Publiée au Journal de Monaco et affichée au siège de CMB Monaco et auprès de ses agences. La valeur liquidative de nos FCP est régulièrement publiée et mise à jour sur le site www.cmb.mc

UNIVERS D'INVESTISSEMENT ET PHILOSOPHIE

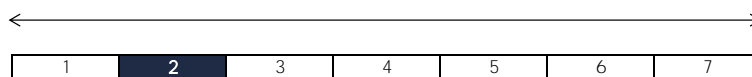
Le fonds **GLOBAL LUX COURT TERME EURO** investit sur des obligations ou des produits de taux de court terme de durée de vie résiduelle moyenne pondérée maximale de 18 mois et de notation moyenne Investment Grade.

La gestion est discrétionnaire, de conviction avec une sensibilité de taux et de crédit faible et une forte diversification crédit par émetteurs et par secteurs.

PROFIL DE RISQUE

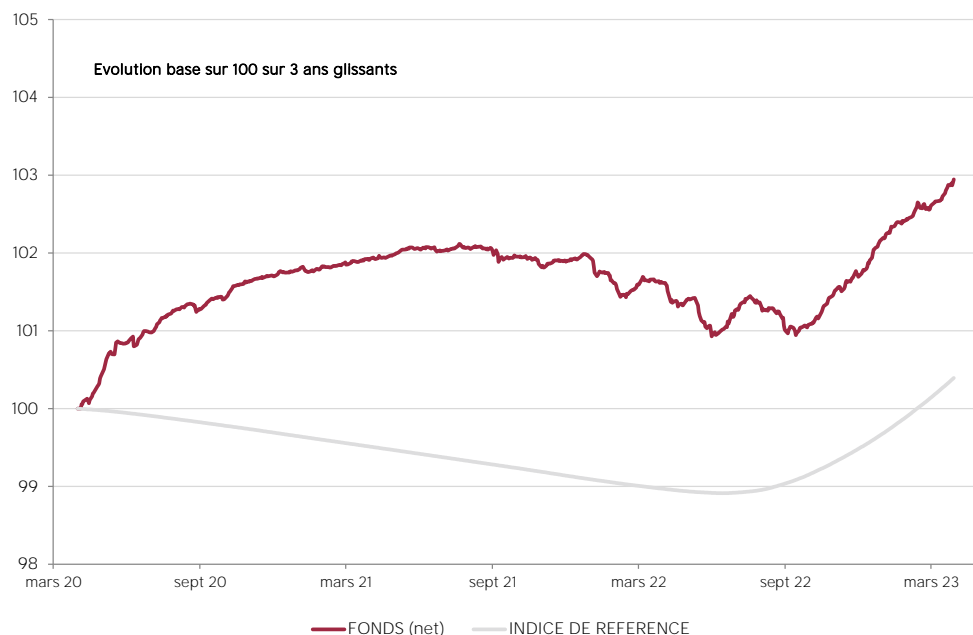
Risque/rendement potentiel plus faible

Risque/rendement potentiel plus élevé



L'indicateur de risque, basé sur la volatilité historique, peut ne pas couvrir la totalité des types de risques supportés par le Fonds. Les données historiques utilisées peuvent ne pas constituer une indication fiable du profil de risque futur. La catégorie associée à ce Fonds n'est pas garantie et pourra évoluer dans le temps. La catégorie la plus basse n'est pas synonyme d'investissement « sans risque ».

HISTORIQUE DE PERFORMANCE



Les performances passées ne préjugent pas des performances futures, ne sont pas constantes dans le temps et ne constituent en aucun cas une garantie future de performance ou de capital.

PERFORMANCES CUMULEES	1 mois	1 an	3 ans	3 ans (ann.)	5 ans	5 ans (ann.)
FONDS (net)	0,32%	1,31%	2,95%	0,97%		
INDICE DE REFERENCE	0,25%	1,44%	0,39%	0,13%		
PERFORMANCES ANNUELLES	2023	2022	2021	2020	2019	2018
FONDS (net)	1,23%	-0,20%	0,20%	0,98%	0,18%	
INDICE DE REFERENCE	0,92%	0,35%	-0,55%	-0,43%	-0,29%	
FONDS COMPARABLES - (0)						
MOYENNE UNIVERS			-0,38%	-0,11%	-0,05%	
QUARTILE DU FONDS DANS L'UNIVERS			1	100,00%	100,00%	

CMB GLOBAL LUX COURT TERME EURO



avril 2023

SOCIETE DE GESTION

Mediobanca Management Comp. SA
2 Boulevard de la Foire
L-1528 Luxembourg

GERANT



David LASSER
CMG

SUSTAINABILITY RATING

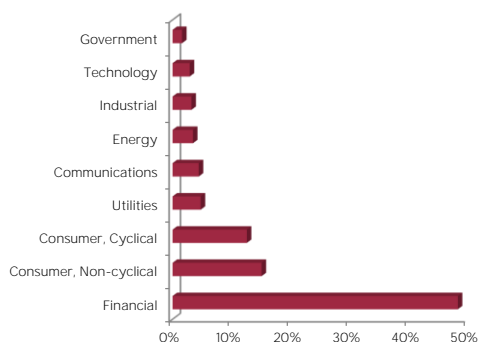


La note est exprimée sous la forme de 1 à 5 "globes", un nombre plus élevé de globes indiquant que le portefeuille présente un risque ESG plus faible. Le nombre de globes qu'un fonds reçoit est déterminé par rapport à d'autres fonds de la même catégorie globale Morningstar.

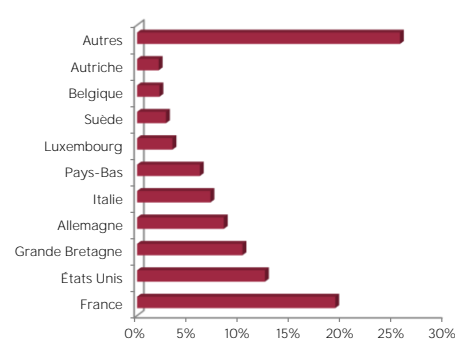
MENTIONS LEGALES

Les informations qui sont contenues dans ce document ont pour objectif d'informer le souscripteur. Ce document ne constitue pas un conseil en investissement. Aucune information ni affirmation contenue dans ce document ne doit être considérée comme une recommandation. Les fonds de droit monégasque ainsi que la SICAV de droit Luxembourgeois sont exclusivement distribués par CMB Monaco. Des exemplaires de ces documents et le prospectus complet peuvent être obtenus gratuitement auprès de CMB Monaco et de la Compagnie Monégasque de Gestion (CMG) ainsi que sur le site www.cmb.mc

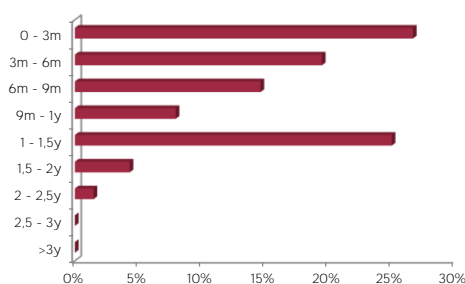
REPARTITION PAR SECTEUR



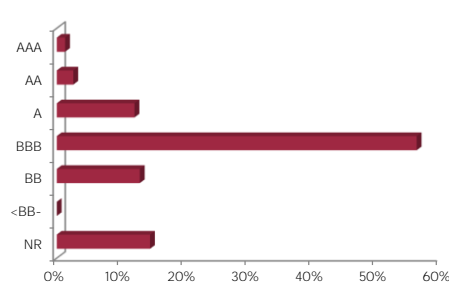
REPARTITION GEOGRAPHIQUE



REPARTITION PAR MATURITE



REPARTITION PAR RATING



INDICATEURS DE RISQUE

METRIQUES	INDICATEURS
Sensibilité	0,33%
Sensibilité Credit	0,61%
Rating Moyen	BBB-
Rendement	4,00%
Volatilité Fonds	0,49%
Maturité (hors futures)	8 mois

LES 10 PRINCIPALES POSITIONS SUR 100

NOM	POIDS
ING BANK NV	2,3%
IPSEN SA	1,9%
VIRGIN MONEY	1,8%
HAMBURG COM BANK	1,8%
MAISONS DU MONDE	1,8%
EESTI ENERGIA AS	1,8%
UBISOFT ENTERTAI	1,7%
LOGICOR FIN	1,7%
LDC FINANCE BV	1,7%
UNICREDIT SPA	1,7%
<i>Total</i>	<i>22,7%</i>

COMMENTAIRE DE GESTION

Les taux souverains à 2 ans de l'euro et des Etats-Unis sont restés à un niveau similaire malgré la volatilité importante. Les taux directeurs des banques centrales restent plus élevés que les niveaux des marchés qui anticipent déjà des baisses de taux. Pourtant l'inflation est toujours élevée : 7% en mars pour la zone euro. Le marché se concentre sur l'activité économique qui montre un ralentissement avec ces durcissements monétaires. Sur le crédit, UBS progresse dans son rachat de Crédit Suisse et JPMorgan a racheté First Republic Bank qui voyait ses encours fondre. Dans ce contexte mouvementé, le portefeuille a une durée faible et est investi pour 86% sur des obligations « investment grade ». Le portage du fonds est de +3,97% brut.