

DATI PRINCIPALI

Valore della Quota al 30.12.2022
1 080,71 €

Attivo netto
16,08 m€

Valuta di riferimento
Euro (€)

DATI DEL FONDO

Fondo di diritto Monegasco

Codice Bloomberg
MONASI MN

Codice ISIN
MC0010000313

Indice di riferimento
95% MSCI Pacific Free Local
Currency Total Return
5% ESTR

Durata consigliata d'investimento
Minimo 5 anni

Ripartizione del risultato
Redditi capitalizzati

Frequenza di valorizzazione
Giornaliera

Tasso di commissione sull'attivo 1,62%
in cui 1,50% di commissione di gestione
Delle commissioni di performance
possono essere prelevate, le modalità di
calcolo sono disponibili nel prospetto

Condizioni di sottoscrizione e riscatto
Gli ordini sono raggruppati ogni giorno
lavorativo a Monaco presso CMB
Monaco alle ore 11 e realizzati sulla base
del valore della quota del giorno.
Commissioni: sottoscrizione 2,5%, data
valuta g+2; riscatto 1,3% data valuta
g+2

Data di creazione
11 ago 2006

Banca depositaria
CMB Monaco
23, avenue de la Costa
Principauté de Monaco

**Luogo e modalità di pubblicazione
della quota**

Pubblicata nel Journal de Monaco e
esposta presso la sede della CMB
Monaco e in tutte le sue agenzie. Il
valore della quota dei nostri fondi è
regolarmente pubblicata e aggiornata
sul sito www.cmb.mc

UNIVERSO D'INVESTIMENTO E FILOSOFIA

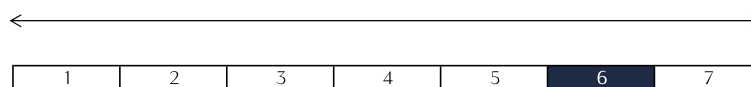
Il fondo MONACTION ASIE investe in azioni asiatiche con preponderanza di azioni giapponesi, effettuando la copertura di rischio di cambio contro euro.

Si tratta di una gestione discrezionale, di convinzione, basata su un processo di selezione "GARP" vale a dire che privilegia la crescita degli utili, la qualità del bilancio e il potenziale di rivalutazione a lungo termine.

PROFILO DI RISCHIO

Rischio/rendimento potenziale inferiore

Rischio/rendimento potenziale elevato



E' possibile che l'indicatore di rischio, basato sulla volatilità storica, possa non coprire perfettamente tutti i tipi di rischio sopportati dal fondo. E' possibile che i dati storici utilizzati non rappresentino un'indicazione affidabile del profilo di rischio futuro. La categoria di rischio associata a questo fondo non è garantita e potrebbe essere soggetta a evolvere nel tempo. La categoria di rischio più debole non è sinonimo di investimento "senza rischio".

PERFORMANCE STORICHE


Le performance passate non pregiudicano le performance future, non sono costanti nel tempo e non costituiscono in alcun caso una garanzia delle performance future o una garanzia sul capitale.

PERFORMANCE CUMULATA	1 mese	1 anno	3 anni	3 anni (ann)	5 anni	5 anni (ann)
FONDO (net)	-4,41%	-11,68%	7,63%	2,48%	5,83%	1,14%
BENCHMARK	-3,36%	-3,43%	14,00%	4,46%	18,98%	3,54%
PERFORMANCE ANNUALE	2022	2021	2020	2019	2018	2017
FONDO (net)	-11,68%	6,87%	14,03%	20,41%	-18,34%	19,40%
BENCHMARK	-3,43%	11,36%	6,00%	17,49%	-11,16%	15,84%
FONDI COMPARABILI - (46)						
MEDIA UNIVERSO		6,59%	6,44%	18,70%	-12,78%	13,58%
QUARTILE DEL FONDO NELL' UNIVERSO		2	i	2	4	i

SOCIETA' DI GESTIONE

CMG Monaco SAM
13, bd Princesse Charlotte
Principauté de Monaco

GESTORE

SUSTAINABILITY RATING

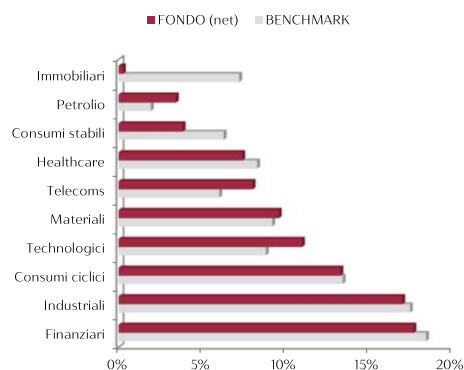


Il rating è espresso da 1 a 5 "globi", dove un numero più alto di globi indica che il portafoglio ha un rischio ESG inferiore. Il numero di globi che un fondo riceve è determinato rispetto ad altri fondi della stessa categoria globale Morningstar.

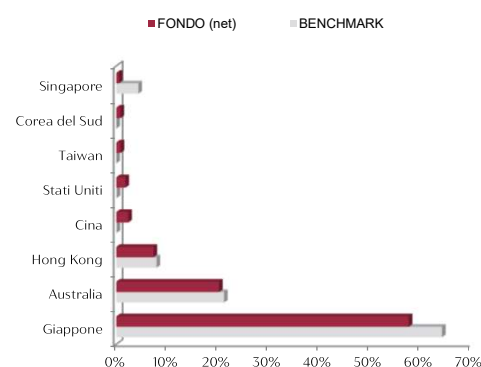
MENTIONI LEGALI

Le informazioni riportate in questo documento hanno per obiettivo di informare il sottoscrittore. Questo documento non costituisce, in alcun modo un consiglio all'investimento. Nessuna informazione né affermazione contenuta in questo documento deve essere considerata come una raccomandazione d'investimento. I fondi di diritto monegasco nonché la SICAV di diritto lussemburghese sono distribuiti esclusivamente dalla CMB Monaco. Degli esemplari di questo documento e il prospetto informativo completo possono essere ottenuti gratuitamente presso la CMB Monaco e la CMG Monaco nonché sul sito www.cmb.mc.

RIPARTIZIONE SETTORIALE



RIPARTIZIONE GEOGRAFICA



LE 10 PRINCIPALI POSIZIONI SU 70

NOME	PAESE	SETTORE	PESO
BHP GROUP LTD	Australia	Materiali	4,3%
AIA	Hong Kong	Finanziari	3,6%
WOODSIDE ENERGY	Australia	Petrolio	3,4%
HKEX	Hong Kong	Finanziari	2,8%
MITSUBISHI UFJ F	Giappone	Finanziari	2,6%
SONY GROUP CORP	Giappone	Consumi ciclici	2,5%
NIPPON TELEGRAPH	Giappone	Telecoms	2,3%
NATL AUST BANK	Australia	Finanziari	2,3%
NINTENDO CO LTD	Giappone	Telecoms	1,9%
TOYOTA INDUSTRIE	Giappone	Industriali	1,8%
Total			27,6%

COMMENTO SULLA GESTIONE

Vedi la versione francese per una versione integrale.