

MONACTION INTERNATIONAL ESG EURO



luglio 2020

DATI PRINCIPALI

Valore della Quota al 31.07.2020

2 563,44 €

Attivo netto

11,01 m€

Valuta di riferimento

Euro (€)

DATI DEL FONDO

Fondo di diritto Monegasco

Codice Bloomberg

MONPVEU MN

Codice ISIN

MC0009778903, MC0010001147 (Inst.)

Indice di riferimento

95% MSCI World Gross Total Return

Local Currency

5% Eonia

Durata consigliata d'investimento

Minimo 5 anni

Ripartizione del risultato

Redditi capitalizzati

Frequenza di valorizzazione

Giornaliera

Commissioni di gestione

1% / 0,75% (Inst.)

Condizioni di sottoscrizione e riscatto

Orders are centralised every working

day in Monaco at Compagnie

Monégasque de Banque at 11.00am,

and executed based on the net asset

value of that day. Commissions:

subscriptions 2,5%, value date g+2;

redemptions 1,0% value date g+2

Data di creazione

11 mar 1994

Banca depositaria

Compagnie Monégasque de Banque

SAM

23, avenue de la Costa

Principauté de Monaco

Luogo e modalità di pubblicizzazione della quota

Pubblicata nel Journal de Monaco e

esposta presso la sede della CMB e in

tutte le sue agenzie. Il valore della

quota dei nostri fondi è regolarmente

pubblicata e aggiornata sul sito

www.cmb.mc

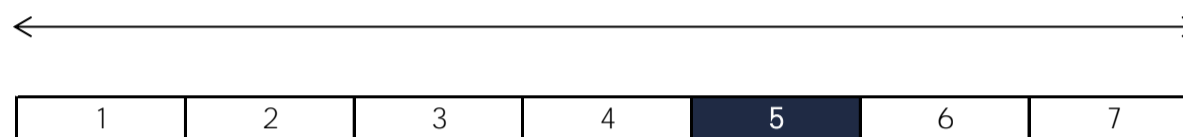
UNIVERSO D'INVESTIMENTO E FILOSOFIA

Il fondo **MONACTION INTERNATIONAL ESG EURO** investe in azioni internazionali, con robusti criteri ambientali, sociali e di governance (ESG) rispetto al proprio settore, attraverso la ricerca della rivalutazione di capitale e la diversificazione.

PROFILO DI RISCHIO

Rischio/rendimento potenziale inferiore

Rischio/rendimento potenziale elevato



E' possibile che l'indicatore di rischio, basato sulla volatilità storica, possa non coprire perfettamente tutti i tipi di rischio sopportati dal fondo. E' possibile che i dati storici utilizzati non rappresentino un'indicazione affidabile del profilo di rischio futuro. La categoria di rischio associata a questo fondo non è garantita e potrebbe essere soggetta a evolvere nel tempo. La categoria di rischio più debole non è sinonimo di investimento "senza rischio".

PERFORMANCE STORICHE



Le performance passate non pregiudicano le performance future, non sono costanti nel tempo e non costituiscono in alcun caso una garanzia delle performance future o una garanzia sul capitale.

PERFORMANCE CUMULATA	1 mese	1 anno	3 anni	3 anni (ann)	5 anni	5 anni (ann)
FONDO (net)	-1,32%	6,60%	11,81%	3,79%	14,90%	2,82%
BENCHMARK	3,25%	5,99%	24,30%	7,52%	36,13%	6,36%

PERFORMANCE ANNUALE	2020	2019	2018	2017	2016	2015
FONDO (net)	-4,43%	27,68%	-14,80%	10,11%	5,69%	0,23%
BENCHMARK	-1,55%	26,50%	-6,51%	15,38%	6,45%	0,19%

FONDI COMPARABILI - (544)						
MEDIA UNIVERSO		27,89%	-7,95%	8,46%		
QUARTILE DEL FONDO NELL' UNIVERSO		3	4	2		

SOCIETA' DI GESTIONE

Compagnie Monégasque de
Gestion SAM
13, bd Princesse Charlotte
Principauté de Monaco

GESTORE

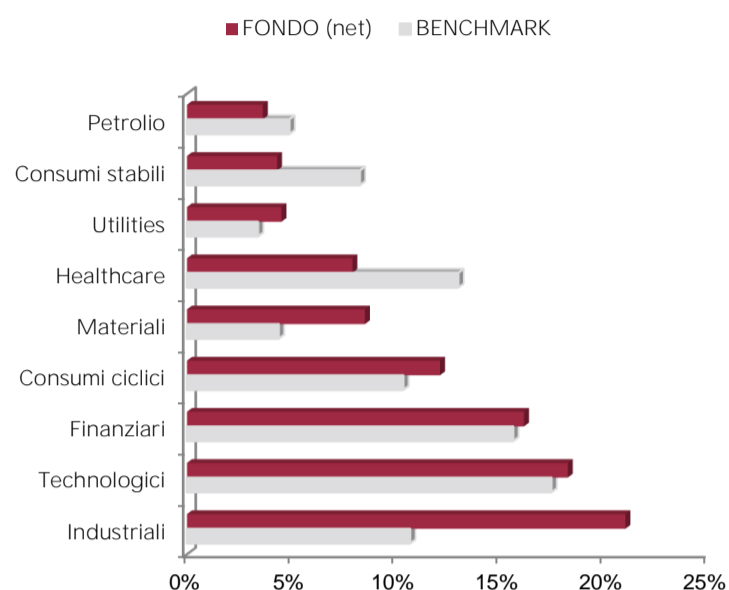


Eric TOURNIER
CMG

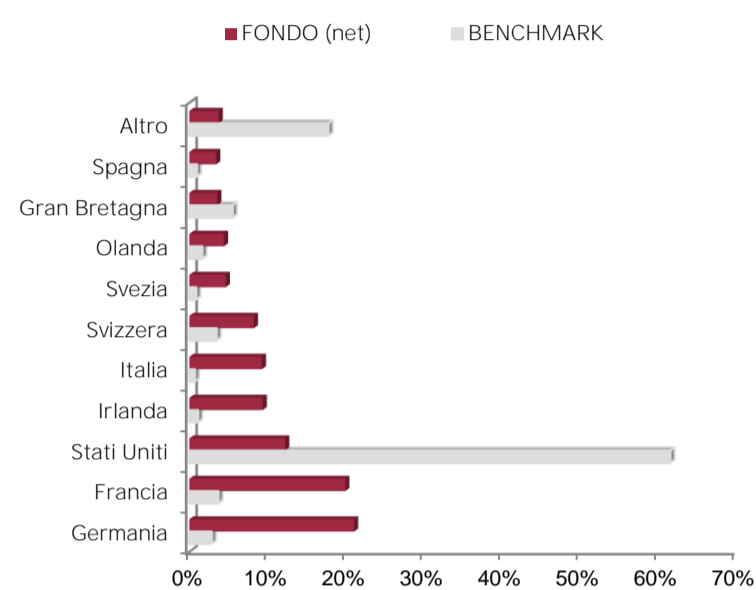
MENZIONI LEGALI

Le informazioni riportate in questo documento hanno per obiettivo di informare il sottoscrittore. Questo documento non costituisce, in alcun modo un consiglio all'investimento. Nessuna informazione né affermazione contenuta in questo documento deve essere considerata come una raccomandazione d'investimento. I fondi di diritto monegasco nonché la SICAV di diritto lussemburghese sono distribuiti esclusivamente dalla Compagnie Monégasque de Banque (CMB). Degli esemplari di questo documento e il prospetto informativo completo possono essere ottenuti gratuitamente presso la Compagnie Monégasque de Banque (CMB) e la Compagnie Monégasque de Gestion (CMG) nonché sul sito www.cmb.mc.

RIPARTIZIONE SETTORIALE



RIPARTIZIONE GEOGRAFICA



LE 10 PRINCIPALI POSIZIONI SU 23

NOME	PAESE	SETTORE	PESO
ACCENTURE PLC-A	Irlanda	Technologici	5,0%
INTESA SANPAOLO	Italia	Finanziari	4,8%
SANDVIK AB	Svezia	Industriali	4,7%
ENEL SPA	Italia	Utilities	4,5%
CISCO SYSTEMS	Stati Uniti	Technologici	4,5%
ASML HOLDING NV	Olanda	Technologici	4,4%
SIEMENS AG-REG	Germania	Industriali	4,4%
CRH PLC	Irlanda	Materiali	4,4%
KERING	Francia	Consumi ciclici	4,3%
BMW AG	Germania	Consumi ciclici	4,3%
Total			45,3%

COMMENTO SULLA GESTIONE

Vedi la versione francese per una versione integrale.