

MONACTION INTERNATIONAL ESG EURO



juillet 2020

CHIFFRES CLES

Valeur Liquidative au 31.07.2020
2 563,44 €

Actif Net
11,01 m€

Monnaie de référence
Euro (€)

DONNEES DU FONDS

Fonds de droit monégasque

Ticker Bloomberg
MONPVEU MN

Code ISIN
MC0009778903, MC0010001147 (Inst.)

Indice de référence
95% MSCI World Gross Total Return
Local Currency
5% Eonia

Durée d'investissement recommandée
5 ans minimum

Affectation des résultats
Revenus capitalisés

Fréquence de valorisation
Quotidienne

Commission de gestion
1% / 0,75% (Inst.)

Conditions de souscription et rachat
Les ordres sont centralisés chaque jour ouvré à Monaco auprès de la Compagnie Monégasque de Banque à 11 heures, et réalisés sur la base de la valeur liquidative du jour.
Commissions: souscription 2,5%, date valeur J+2; rachats 1,0% date valeur J+2

Date de création
11 mars 1994

Banque dépositaire
Compagnie Monégasque de Banque SAM
23, avenue de la Costa
Principauté de Monaco

Lieu et mode de publication de la valeur liquidative

Publiée au Journal de Monaco et affichée au siège de la de la CMB et auprès de ses agences. La valeur liquidative de nos FCP est régulièrement publiée et mise à jour sur le site www.cmb.mc

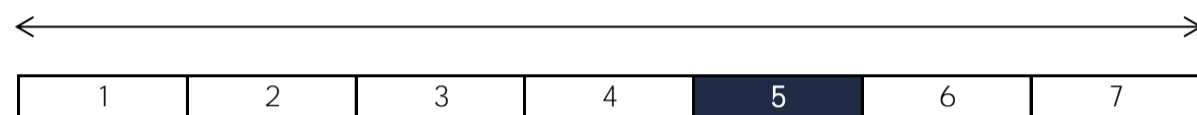
UNIVERS D'INVESTISSEMENT ET PHILOSOPHIE

Le fonds **MONACTION INTERNATIONAL ESG EURO** investit dans des actions cotées affichant des critères environnementaux, sociaux et de gouvernance (ESG) robustes par rapport à leur secteur, sur les marchés internationaux par la recherche de plus-values et de diversification.

PROFIL DE RISQUE

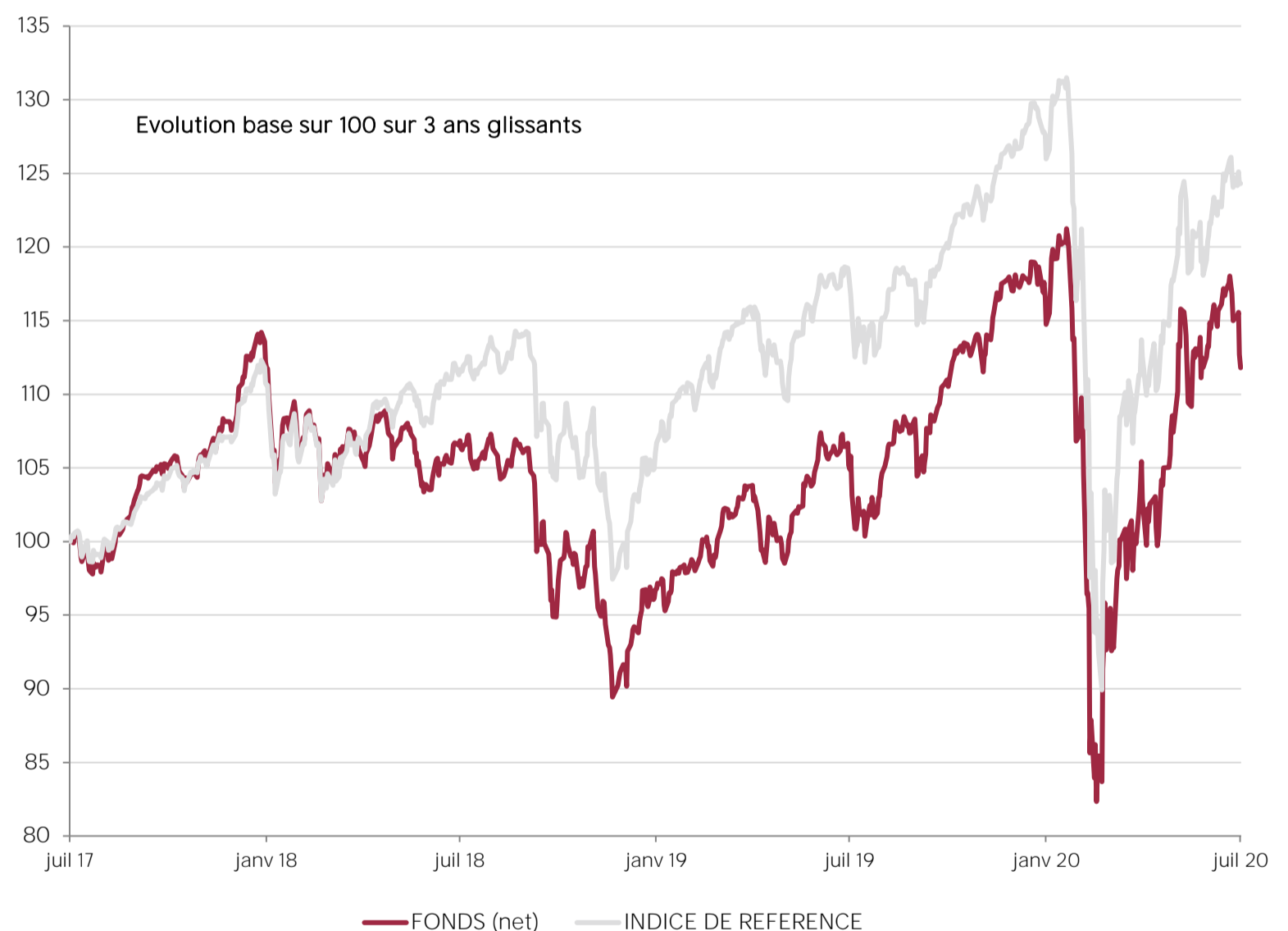
Risque/rendement potentiel plus faible

Risque/rendement potentiel plus élevé



L'indicateur de risque, basé sur la volatilité historique, peut ne pas couvrir la totalité des types de risques supportés par le Fonds. Les données historiques utilisées peuvent ne pas constituer une indication fiable du profil de risque futur. La catégorie associée à ce Fonds n'est pas garantie et pourra évoluer dans le temps. La catégorie la plus basse n'est pas synonyme d'investissement « sans risque ».

HISTORIQUE DE PERFORMANCE



Les performances passées ne préjugent pas des performances futures, ne sont pas constantes dans le temps et ne constituent en aucun cas une garantie future de performance ou de capital.

PERFORMANCES CUMULEES	1 mois	1 an	3 ans	3 ans (ann.)	5 ans	5 ans (ann.)
FONDS (net)	-1,32%	6,60%	11,81%	3,79%	14,90%	2,82%
INDICE DE REFERENCE	3,25%	5,99%	24,30%	7,52%	36,13%	6,36%

PERFORMANCES ANNUELLES	2020	2019	2018	2017	2016	2015
FONDS (net)	-4,43%	27,68%	-14,80%	10,11%	5,69%	0,23%
INDICE DE REFERENCE	-1,55%	26,50%	-6,51%	15,38%	6,45%	0,19%

FONDS COMPARABLES - (544)						
MOYENNE UNIVERS		27,89%	-7,95%	8,46%		
QUARTILE DU FONDS DANS L'UNIVERS		3	4	2		

SOCIETE DE GESTION

Compagnie Monégasque de
Gestion SAM
13, bd Princesse Charlotte
Principauté de Monaco

GERANT

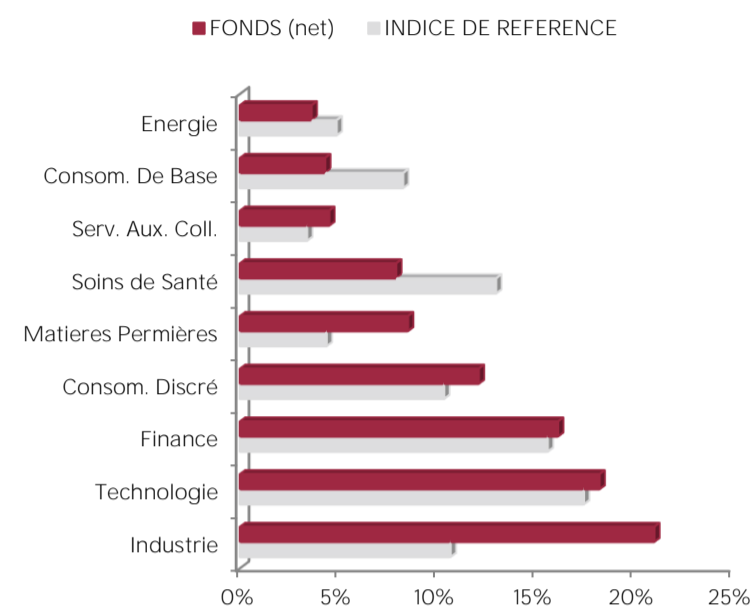


Eric TOURNIER
CMG

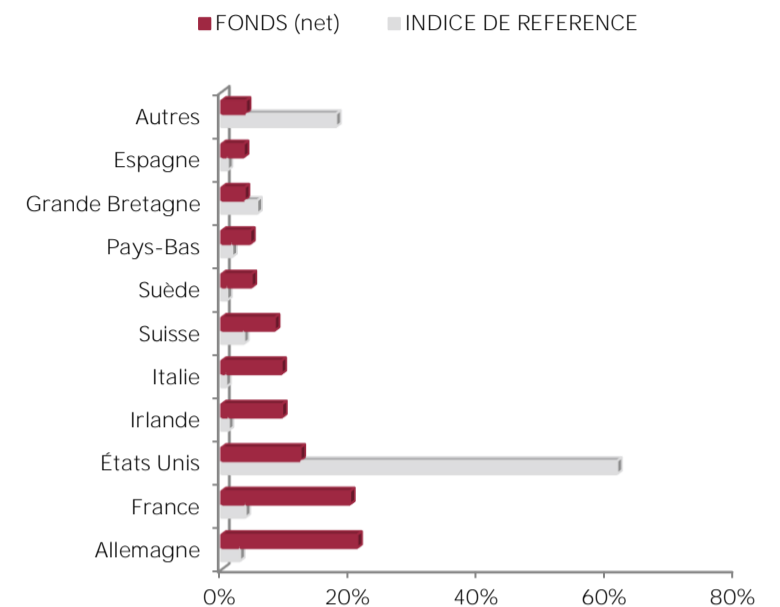
MENTIONS LEGALES

Les informations qui sont contenues dans ce document ont pour objectif d'informer le souscripteur. Ce document ne constitue pas un conseil en investissement. Aucune information ni affirmation contenue dans ce document ne doit être considérée comme une recommandation. Les fonds de droit monégasque ainsi que la SICAV de droit Luxembourgeois sont exclusivement distribués par la Compagnie Monégasque de Banque (CMB). Des exemplaires de ces documents et le prospectus complet peuvent être obtenus gratuitement auprès de la Compagnie Monégasque de Banque (CMB) et de la Compagnie Monégasque de Gestion (CMG) ainsi que sur le site www.cmb.mc

REPARTITION PAR SECTEUR



REPARTITION GEOGRAPHIQUE



LES 10 PRINCIPALES POSITIONS SUR 23

NOM	PAYS	SECTEUR	POIDS
ACCENTURE PLC-A	Irlande	Technologie	5,0%
INTESA SANPAOLO	Italie	Finance	4,8%
SANDVIK AB	Suède	Industrie	4,7%
ENEL SPA	Italie	Serv. Aux. Coll.	4,5%
CISCO SYSTEMS	États Unis	Technologie	4,5%
ASML HOLDING NV	Pays-Bas	Technologie	4,4%
SIEMENS AG-REG	Allemagne	Industrie	4,4%
CRH PLC	Irlande	Matières Premières	4,4%
KERING	France	Consom. Discré	4,3%
BMW AG	Allemagne	Consom. Discré	4,3%
Total			45,3%

COMMENTAIRE DE GESTION

Sur le mois, les indices actions ont connu des performances hétérogènes. Le S&P500 a gagné +5,5% confirmant la bonne tenue des indices nord-américains. En Europe, l'Eurostoxx50 (-1,9%) a fait face à une pause dans son redressement, tout comme l'indice japonais Topix (-4,0%).

Tout au long du mois, il a été intéressant de constater que les scénarii de reprise économique mondiale contrastent avec l'optimisme des investisseurs. Malgré un rebond de la croissance à court terme, le niveau d'activité économique dans le monde devrait rester durablement inférieur à celui observé avant la crise. Les entreprises restent très dépendantes de la situation sanitaire et des aides des Etats. Les marchés sont donc boostés par l'accord de 750mds euros sur le plan de relance européen et la perspective d'une nouvelle aide qui devrait être envoyée aux consommateurs américains.

Le portefeuille continue de bénéficier de l'attrait des investisseurs pour l'or physique dans ce climat particulièrement incertain à travers l'exposition à la société minière Newmont Mining.