



CHIFFRES CLES

Valeur Liquidative au 29.06.2018
1 721,88 €

Actif Net
50,82 m€

Monnaie de référence
Euro (€)

DONNEES DU FONDS

Fonds de droit monégasque

Ticker Bloomberg
MONCECO MN

Code ISIN
MCO010000297

Indice de référence
95% MSCI Global Environment
5% Eonia

Durée d'investissement recommandée
5 ans minimum

Affectation des résultats
Revenus capitalisés

Fréquence de valorisation
Quotidienne

Commission de gestion
1,75%

Conditions de souscription et rachat
Les ordres sont centralisés chaque jour
ouvert à Monaco auprès de la Compagnie
Monégasque de Banque à 11 heures, et
réalisés sur la base de la valeur
liquidative du jour. Commissions:
souscription 2,5%, date valeur J+2;
rachats 1,8% date valeur J+2

Date de création
14 juin 2006

Banque dépositaire
Compagnie Monégasque de Banque
SAM
23, avenue de la Costa
Principauté de Monaco

**Lieu et mode de publication de la
valeur liquidative**
Publiée au Journal de Monaco et affichée
au siège de la de la CMB et auprès de
ses agences. La valeur liquidative de nos
FCP est régulièrement publiée et mise à
jour sur le site www.cmb.mc

UNIVERS D'INVESTISSEMENT ET PHILOSOPHIE

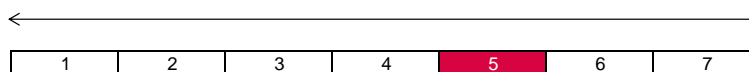
Le fonds **MONACO ECO+** investit sur des actions internationales de pays développés qui sont liées au secteur de l'environnement. Il est investi notamment sur des thématiques liées à : l'optimisation des ressources, aux énergies renouvelables et à la production agricole naturelle.

La gestion est de conviction, avec un biais pro-cyclique sur des niches industrielles et très diversifiée en termes de capitalisation boursière. La gestion est agnostique par rapport à son indice de référence.

PROFIL DE RISQUE

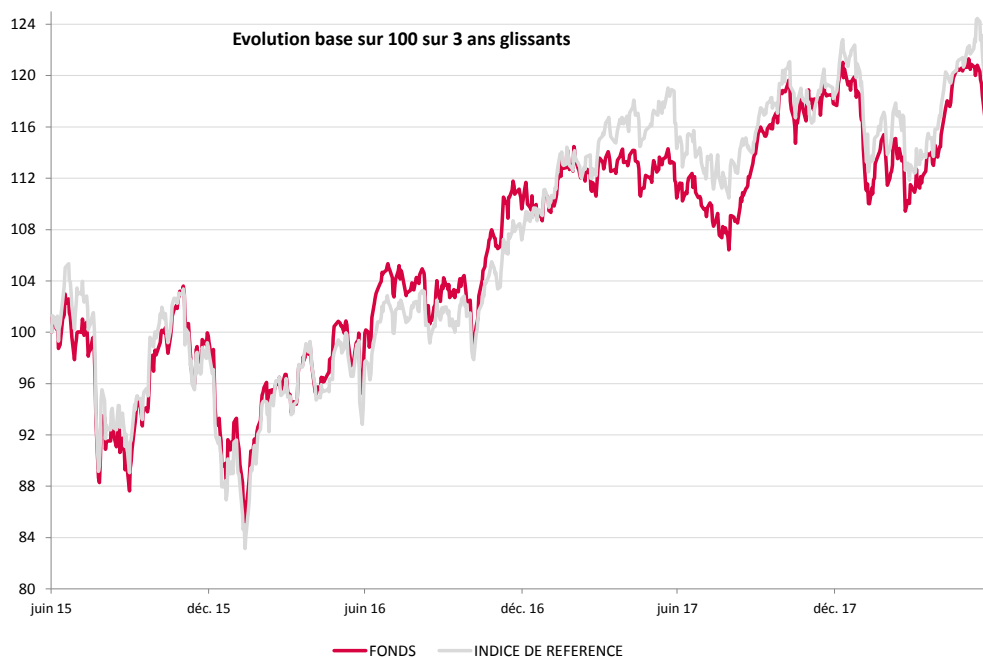
Risque/rendement potentiel plus faible

Risque/rendement potentiel plus élevé



L'indicateur de risque, basé sur la volatilité historique, peut ne pas couvrir la totalité des types de risques supportés par le Fonds. Les données historiques utilisées peuvent ne pas constituer une indication fiable du profil de risque futur. La catégorie associée à ce Fonds n'est pas garantie et pourra évoluer dans le temps. La catégorie la plus basse n'est pas synonyme d'investissement « sans risque ».

HISTORIQUE DE PERFORMANCE



Les performances passées ne préjugent pas des performances futures, ne sont pas constantes dans le temps et ne constituent en aucun cas une garantie future de performance ou de capital.

PERFORMANCES CUMULEES	1 mois	1 an	3 ans	3 ans (ann.)	5 ans	5 ans (ann.)
FONDS	-2,68%	6,03%	17,40%	5,49%	56,77%	9,41%
INDICE DE REFERENCE	-1,61%	3,45%	18,70%	5,88%	64,83%	10,51%

PERFORMANCES ANNUELLES	2018	2017	2016	2015	2014	2013
FONDS	-0,34%	7,48%	10,42%	7,29%	9,86%	25,75%
INDICE DE REFERENCE	0,41%	10,29%	8,95%	7,86%	16,40%	17,79%

FONDS COMPARABLES - (47)						
MOYENNE UNIVERS		12,28%				
QUARTILE DU FONDS DANS L'UNIVERS		4				

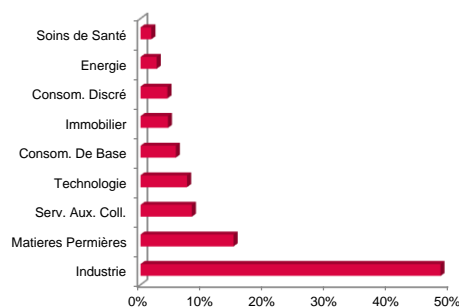
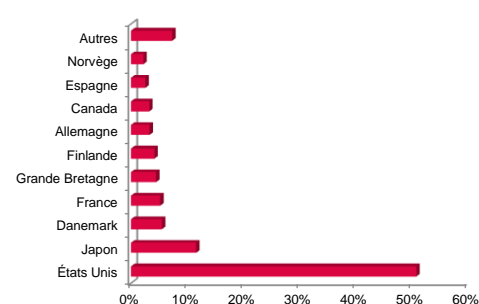
**CMB**Compagnie Monégasque
de Banque

MONACO ECO+

juin 2018

SOCIETE DE GESTIONCompagnie Monégasque de
Gestion SAM
13, bd Princesse Charlotte
Principauté de Monaco**GERANT**Eric TOURNIER
CMG**MENTIONS LEGALES**

Les informations qui sont contenues dans ce document ont pour objectif d'informer le souscripteur. Ce document ne constitue pas un conseil en investissement. Aucune information ni affirmation contenue dans ce document ne doit être considérée comme une recommandation. Les fonds de droit monégasque ainsi que la SICAV de droit Luxembourgeois sont exclusivement distribués par la Compagnie Monégasque de Banque (CMB). Des exemplaires de ces documents et le prospectus complet peuvent être obtenus gratuitement auprès de la Compagnie Monégasque de Banque (CMB) et de la Compagnie Monégasque de Gestion (CMG) ainsi que sur le site www.cmb.mc

REPARTITION PAR SECTEUR**REPARTITION GEOGRAPHIQUE****LES 10 PRINCIPALES POSITIONS SUR 111**

NOM	PAYS	SECTEUR	POIDS
ROCKWOOL INTL-B	Danemark	Industrie	3,1%
NESTE OYJ	Finlande	Energie	2,6%
FMC CORP	États Unis	Matieres Permières	2,1%
FANUC CORP	Japon	Industrie	2,0%
XYLEM INC	États Unis	Industrie	1,9%
WEYERHAEUSER CO	États Unis	Immobilier	1,8%
JACOBS ENGIN GRP	États Unis	Industrie	1,8%
GEA GROUP AG	Allemagne	Industrie	1,8%
SCHNEIDER ELECTR	France	Industrie	1,7%
FORTUM OYJ	Finlande	Serv. Aux. Coll.	1,6%
Total			20,4%

COMMENTAIRE DE GESTION

En juin, les marchés actions ont connu un regain de volatilité les conduisant à monter puis baisser avant de clôturer le mois en terrain neutre.

L'administration Trump a continué de souffler le chaud et le froid en ce qui concerne la mise en place de barrières tarifaires vis-à-vis de l'Europe et de la Chine, accentuant en conséquence la volatilité sur les marchés. De plus, la Maison Blanche a été à l'origine d'une flambée des prix du pétrole critiquant l'OPEP et faisant en parallèle pression sur les Etats, tout particulièrement asiatiques, pour qu'ils cessent d'importer du pétrole iranien sous peine de sanctions. □

En termes d'investissements, la thématique environnementale ne bénéficie pas actuellement de la dynamique qui porte les indices, le portefeuille n'investissant pratiquement pas, par nature, sur la Technologie. □