

# MONACO ECO +

Décembre 2017  
Fonds de droit monégasque

## Objectif Patrimonial

ISIN : MC0010000297

Le fonds est adapté pour les clients qui recherchent une exposition en Euro aux actions qui bénéficient de la dynamique économique propre du secteur de l'environnement. C'est un instrument financier dans lequel le client peut investir une partie de son patrimoine avec un horizon de placement recommandé de 5 ans minimum. L'objectif est de générer un gain de capital sur le long terme. Si des investissements sur des périodes plus courtes sont réalisés, le client doit être averti de la volatilité propre aux marchés actions.

### Données de fonds

Mise en conformité du prospectus complet aux dispositions de la Loi 1.339 du 7 septembre 2007 et de l'Ordonnance Souveraine 1.285 du 10 septembre 2007 approuvée en date du 24 novembre 2008 par la Commission de Contrôle des Activités Financières.

Prospectus complet à la disposition des souscripteurs auprès de nos agences.

Type de fonds : actions actives dans les technologies de l'environnement

Monnaie de référence : Euro

Affectation des résultats : revenus capitalisés

Indice de référence :  
95% MSCI Global Environment  
5% Eonia

Durée d'investissement recommandée : 5 ans minimum

Fréquence de valorisation : quotidienne

Mode de valorisation : cours de clôture

Conditions de souscription et rachat :  
A la CMB pour les ordres reçus jusqu'à 11h sur vl en cours de clôture du jour, calculée le jour suivant

Date de création : 14 juin 2006

Société de gestion :  
Cie Monégasque de Gestion SAM  
13 bd Princesse Charlotte  
Principauté de Monaco

Banque dépositaire :  
Cie Monégasque de Banque SAM  
23 avenue de la Costa  
Principauté de Monaco

Lieu et mode de publication de la valeur liquidative :

Publiée au Journal de Monaco et affichée au siège de la CMB et auprès de ses agences. La valeur liquidative de nos FCP est régulièrement publiée et mise à jour sur le site [www.cmb.mc](http://www.cmb.mc)

Valeur liquidative fin de mois

1 727,81 €

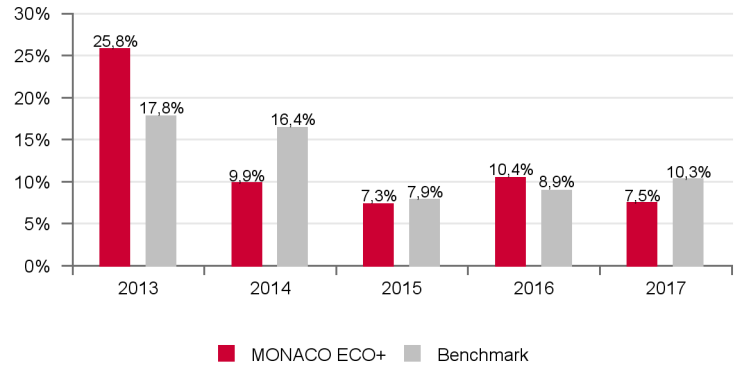
Performance sur le mois

-0,92 %

YTD

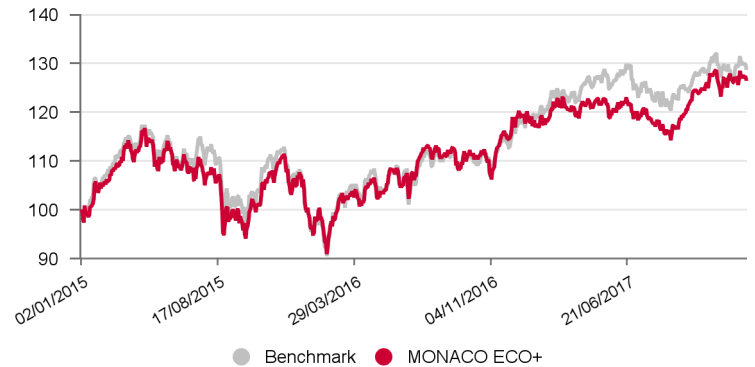
7,48 %

### Historique des performances



Les performances passées ne préjugent pas des performances futures, ne sont pas constantes dans le temps et ne constituent en aucun cas une garantie future de performance ou de capital.

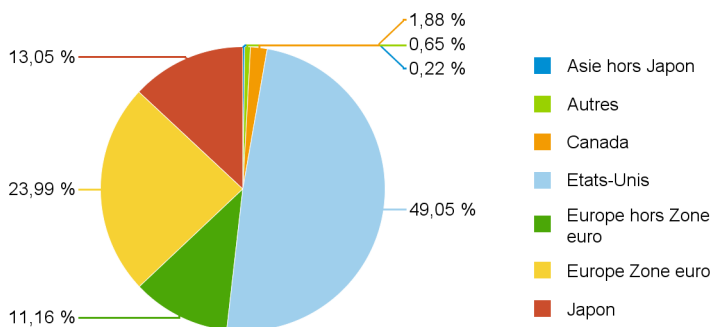
### Evolution base 100 sur 3 an(s) glissant(s)



### Principales positions en portefeuille

GEA GROUP INHABER-AKT.....	2,69%
FANUC CORP REGISTERED SHS.....	2,63%
PENTAIR REGISTERED SHS.....	2,36%
ROCKWOOL INT SHS -B.....	2,35%
NESTE REGISTERED SHS.....	2,25%
JACOBS ENGIN GROUP REGISTERED SHS.....	1,98%

### Répartition géographique



### Répartition sectorielle

