

MONACTION EUROPE

Avril 2018
Fonds de droit monégasque

Objectif Patrimonial

ISIN : MC0009778887

Le fonds est adapté pour les clients qui recherchent une exposition aux marchés actions européens. C'est un instrument financier dans lequel le client peut investir une partie de son patrimoine, avec un horizon de placement minimum recommandé de 5 ans. L'objectif est de générer un gain de capital sur le long terme. Si des investissements sur des périodes plus courtes sont réalisés, le client doit être averti de la volatilité importante propre aux marchés actions.

Données de fonds

Mise en conformité du prospectus complet mis à dispositions de la Loi 1.339 du 7 septembre 2007 et de l'Ordonnance Souveraine 1.285 du 10 Mise en conformité du prospectus complet mis à dispositions de la Loi 1.339 du 7 septembre 2007 et de l'Ordonnance Souveraine 1.285 du 10 septembre 2007 approuvée en date du 24 novembre 2008 par la Commission de Contrôle des Activités Financières. Prospectus complet à la disposition des souscripteurs auprès de nos agences. 2007 approuvée en date du 24 novembre 2008 par la Commission de Contrôle des Activités Financières.

Type de fonds : actions européennes

Monnaie de référence : Euro

Affectation des résultats : revenus capitalisés

Indice de référence :

- 95% MSCI Europe Total Return
- 5% Eonia

Durée d'investissement recommandée : 5 ans minimum

Fréquence de valorisation : quotidienne

Mode de valorisation : cours de clôture

Conditions de souscription et rachat :

A la CMB pour les ordres reçus jusqu'à 11h sur vl en cours de clôture du jour, calculée le jour suivant

Date de création : 19 juin 1998

Société de gestion :

Cie Monégasque de Gestion SAM
13 bd Princesse Charlotte Principauté de Monaco

Société de gestion par délégation :

Invesco Asset Management Deutschland GmbH
An der Welle 5, 60322 Frankfurt, Germany

Banque dépositaire :

Cie Monégasque de Banque SAM
23 avenue de la Costa Principauté de Monaco

Lieu et mode de publication de la valeur liquidative :

Publiée au Journal de Monaco et affichée au siège de la CMB et auprès de ses agences. La valeur liquidative de nos FCP est régulièrement publiée et mise à jour sur le site

Valeur liquidative fin de mois

1 491,66 €

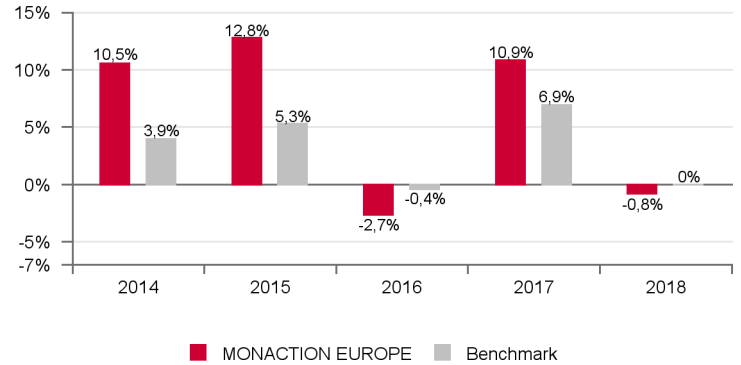
Performance sur le mois

3,81 %

YTD

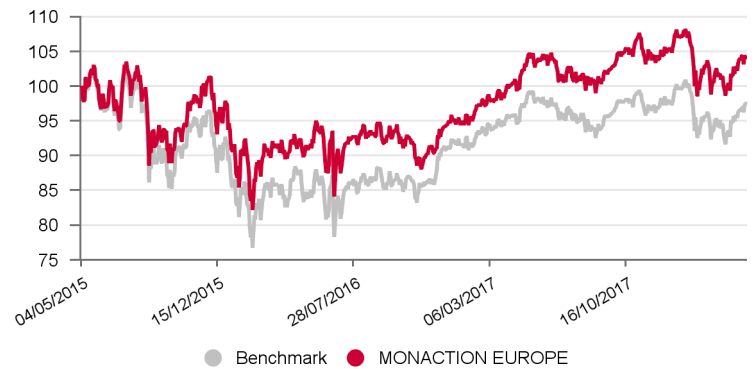
-0,81 %

Historique des performances



Les performances passées ne préjugent pas des performances futures, ne sont pas constantes dans le temps et ne constituent en aucun cas une garantie future de performance ou de capital.

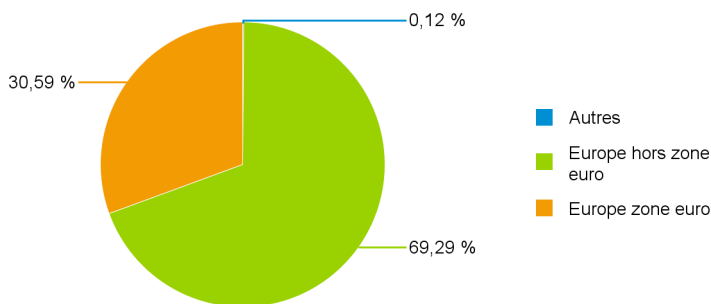
Evolution base 100 sur 3 an(s) glissant(s)



Principales positions en portefeuille

BHP BILLITON REGISTERED SHS.....	2,06%
ROYAL DUTCH SHELL SHS -B- -GBP-.....	2,02%
ENGIE ACT.....	2,01%
STORA ENSO REGISTERED SHS -R-.....	2,00%
SSE REGISTERED SHS.....	1,98%
KON AH DEL BEARER AND REGISTERED SHS.....	1,97%

Répartition géographique



Répartition sectorielle

