



CHIFFRES CLES

Valeur Liquidative au 31.10.2018

1 466,61 €

Actif Net

16,19 m€

Monnaie de référence

Euro (€)

DONNEES DU FONDS

Fonds de droit monégasque

Ticker Bloomberg

MONPSEU MN

Code ISIN

MC0009780859

Indice de référence

15% MSCI Europe Total Return
65% ICE BofA Merrill Lynch 1-10 ans Euro Govt
10% MSCI World ex Europe Hedged Total Return
10% Lyxor Hedge Fund

Durée d'investissement recommandée

3 ans minimum

Affectation des résultats

Revenus capitalisés

Fréquence de valorisation

Quotidienne

Commission de gestion

1,00%

Conditions de souscription et rachat

Les ordres sont centralisés chaque jour ouvré à Monaco auprès de la Compagnie Monégasque de Banque à 11 heures, et réalisés sur la base de la valeur liquidative du jour. Commissions: souscription 2,0%, date valeur J+2; rachats 0,5% date valeur J+2

Date de création

19 juin 1998

Banque dépositaire

Compagnie Monégasque de Banque SAM
23, avenue de la Costa
Principauté de Monaco

Lieu et mode de publication de la valeur liquidative

Publiée au Journal de Monaco et affichée au siège de la de la CMB et auprès de ses agences. La valeur liquidative de nos FCP est régulièrement publiée et mise à jour sur le site www.cmb.mc

UNIVERS D'INVESTISSEMENT ET PHILOSOPHIE

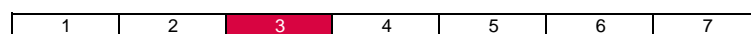
Le fonds **MONACO PATRIMOINE SECURITE EURO** investit principalement sur des fonds actions, obligataires et alternatifs avec une exposition action comprise entre 15% et 35% de l'actif du fonds.

La gestion est discrétionnaire et privilégie l'allocation par classe d'actifs avec une large diversification géographique, sectorielle et en nombres de titres.

PROFIL DE RISQUE

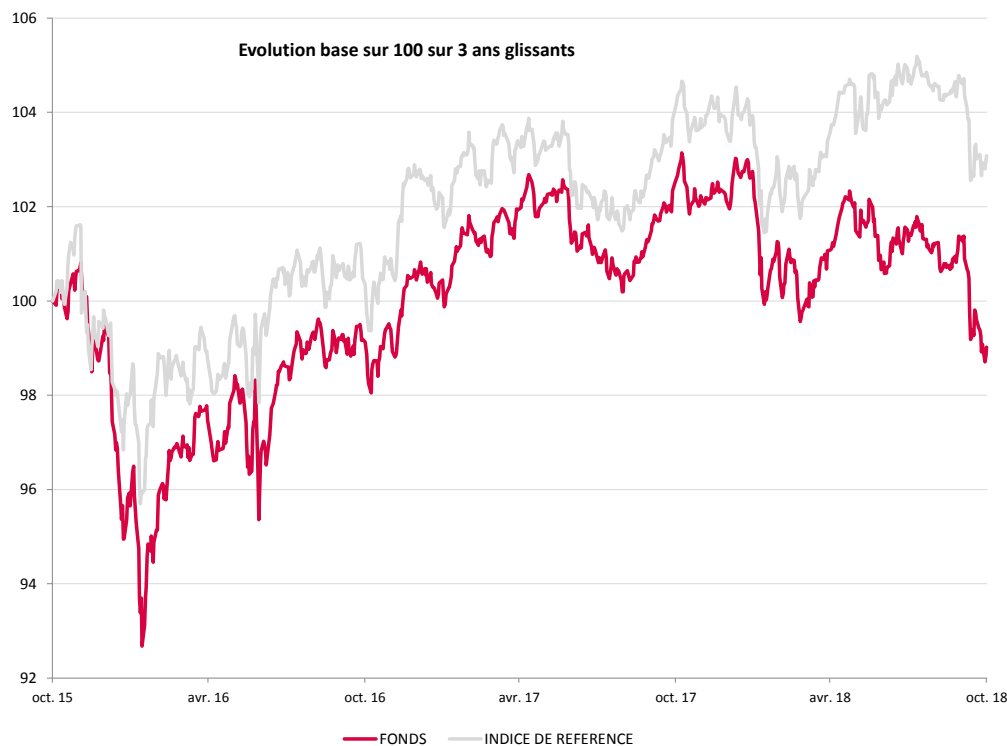
Risque/rendement potentiel plus faible

Risque/rendement potentiel plus élevé



L'indicateur de risque, basé sur la volatilité historique, peut ne pas couvrir la totalité des types de risques supportés par le Fonds. Les données historiques utilisées peuvent ne pas constituer une indication fiable du profil de risque futur. La catégorie associée à ce Fonds n'est pas garantie et pourra évoluer dans le temps. La catégorie la plus basse n'est pas synonyme d'investissement « sans risque ».

HISTORIQUE DE PERFORMANCE



Les performances passées ne préjugent pas des performances futures, ne sont pas constantes dans le temps et ne constituent en aucun cas une garantie future de performance ou de capital.

PERFORMANCES CUMULEES	1 mois	1 an	3 ans	3 ans (ann.)	5 ans	5 ans (ann.)
FONDS	-2,32%	-3,47%	-0,98%	-0,33%	6,24%	1,22%
INDICE DE REFERENCE	-1,62%	-1,02%	3,08%	1,02%	14,04%	2,66%

PERFORMANCES ANNUELLES	2018	2017	2016	2015	2014	2013
FONDS	-3,04%	1,68%	1,04%	1,90%	4,05%	6,44%
INDICE DE REFERENCE	-0,50%	0,95%	3,00%	2,50%	6,70%	7,17%

FONDS COMPARABLES - (364)						
MOYENNE UNIVERS		2,56%				
QUARTILE DU FONDS DANS L'UNIVERS		3				

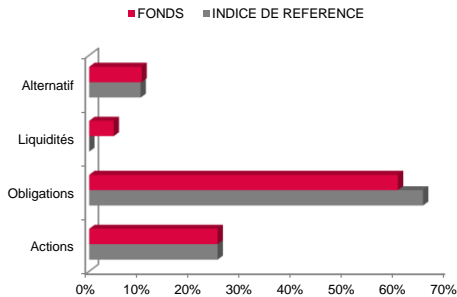
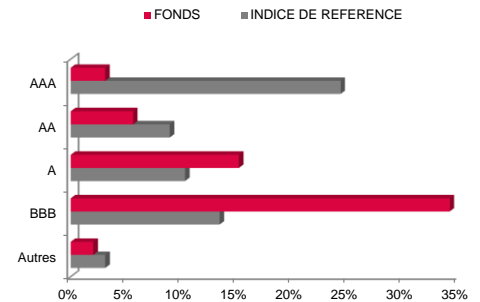
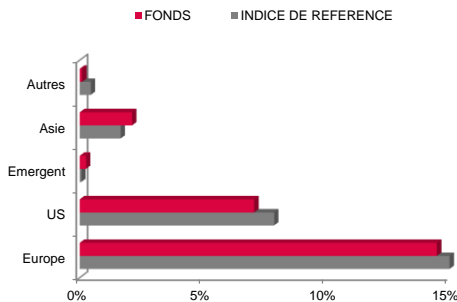
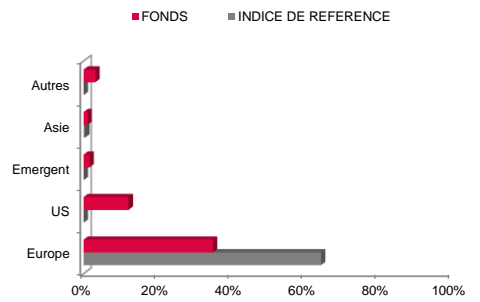
**CMB**Compagnie Monégasque
de Banque**MONACO PATRIMOINE SECURITE EURO**

octobre 2018

SOCIETE DE GESTIONCompagnie Monégasque de
Gestion SAM
13, bd Princesse Charlotte
Principauté de Monaco**GERANT**Lionel CHAREYRE
CMG**MENTIONS LEGALES**

Le informazioni riportate in questo documento hanno per obiettivo di informare il sottoscrittore. Questo documento non costituisce, in alcun modo un consiglio all'investimento. Nessuna informazione né affermazione contenuta in questo documento deve essere considerata come una raccomandazione d'investimento. I fondi di diritto monegasco nonché la SICAV di diritto lussemburghese sono distribuiti esclusivamente dalla Compagnie Monégasque de Banque (CMB). Degli esemplari di questo documento e il prospetto informativo completo possono essere ottenuti gratuitamente presso la Compagnie Monégasque de Banque (CMB) e la Compagnie Monégasque de Gestion (CMG) nonché sul sito www.cmb.mc.

Les données de l'indice BofA Merrill Lynch 1-10 ans Euro Govt sont la propriété d'ICE Data Indices, LLC, et de ses filiales ("ICE Data") et/ou de ses Fournisseurs et peuvent être utilisées par la Compagnie Monégasque de Banque. ICE Data et ses Fournisseurs ne sont pas responsables quant à l'utilisation de ces données. Voir le Prospectus pour une version complète de la décharge de responsabilité.

ALLOCATIONS D'ACTIF**REPARTITION RATING OBLIGATIONS****REPARTITION GEO. ACTIONS****REPARTITION GEO. OBLIGATIONS****LIMITES**

Genre	Limite	Min/Max
ACTIONS	15%	Minimum
ACTIONS	35%	Maximum
PRODUIT TAUX	55%	Minimum
FONDS ALTERN.	10%	Maximum

LES 10 PRINCIPALES POSITIONS SUR 562

NOM	POIDS
EURO-BTP-LONG TERM DEC 06	1,3%
DB-IV SY AL-I1CE	0,8%
LY-ARB STR-IÉA	0,8%
FINNISH GOVT	0,8%
DEUTSCHLAND REP	0,8%
SCH-TWO SIGMA-CÉ	0,7%
MN-GLG EEA-INÉ	0,6%
ABBOTT LABS	0,6%
U ACC TR MA-BPHC	0,6%
SCHWAB (CHARLES)	0,6%
Total	7,7%

COMMENTAIRE DE GESTION

En octobre, les marchés actions ont tous fortement baissé : actions japonaises (Nikkei 225) : -9.1%, actions émergentes (MSCI émergent) : -8.8%, actions américaines (S&P 500) : -6.9% et actions européennes (Eurostoxx 50) : -5.9%. Les taux d'intérêts ont baissé et les primes de risques obligataires ont augmenté. □

Les primes de risque ont légèrement augmenté sur le segment Investment Grade à 74 bp et les indices actions européens ont fortement baissé. Toutes les classes d'actifs ont connu un vent contraire avec la hausse de l'aversion au risque et à des avertissements de résultats d'entreprises. La guerre commerciale alimente toujours des flux négatifs sur les marchés, d'autant plus que l'économie américaine pourrait arriver en fin de cycle avec la fin des mesures fiscales et la remontée des taux d'intérêts. A cela s'ajoute les problèmes idiosyncratiques de certains pays émergents, qui augmentent les incertitudes quant à la santé future de la croissance mondiale. Le ralentissement de l'activité en Chine, et le bras de fer entre le gouvernement italien et la commission européenne concernant le budget sont autant de facteurs alimentant la baisse des marchés.

Pas de mouvements significatifs ce mois-ci.