



CHIFFRES CLES

Valeur Liquidative au 29.06.2018
1 490,99 €

Actif Net
18,43 m€

Monnaie de référence
Euro (€)

DONNEES DU FONDS

Fonds de droit monégasque

Ticker Bloomberg
MONPSEU MN

Code ISIN
MC0009780859

Indice de référence
15% MSCI Europe Total Return
65% ICE BofA Merrill Lynch 1-10 ans Euro Govt
10% MSCI World ex Europe Hedged Total Return
10% Lyxor Hedge Fund

Durée d'investissement recommandée
3 ans minimum

Affectation des résultats
Revenus capitalisés

Fréquence de valorisation
Quotidienne

Commission de gestion
1,00%

Conditions de souscription et rachat
Les ordres sont centralisés chaque jour ouvré à Monaco auprès de la Compagnie Monégasque de Banque à 11 heures, et réalisés sur la base de la valeur liquidative du jour. Commissions: souscription 2,0%, date valeur J+2; rachats 1,0% date valeur J+2

Date de création
19 juin 1998

Banque dépositaire
Compagnie Monégasque de Banque SAM
23, avenue de la Costa
Principauté de Monaco

Lieu et mode de publication de la valeur liquidative
Publiée au Journal de Monaco et affichée au siège de la de la CMB et auprès de ses agences. La valeur liquidative de nos FCP est régulièrement publiée et mise à jour sur le site www.cmb.mc

UNIVERS D'INVESTISSEMENT ET PHILOSOPHIE

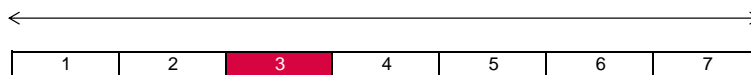
Le fonds **MONACO PATRIMOINE SECURITE EURO** investit principalement sur des fonds actions, obligataires et alternatifs avec une exposition action comprise entre 15% et 35% de l'actif du fonds.

La gestion est discrétionnaire et privilégie l'allocation par classe d'actifs avec une large diversification géographique, sectorielle et en nombres de titres.

PROFIL DE RISQUE

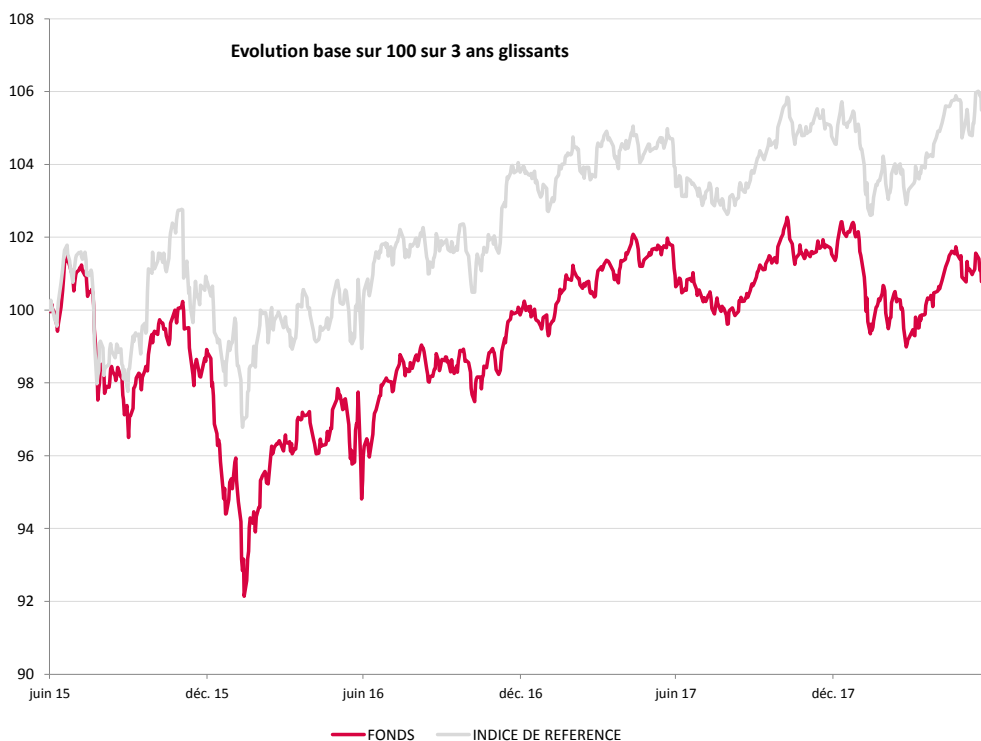
Risque/rendement potentiel plus faible

Risque/rendement potentiel plus élevé



L'indicateur de risque, basé sur la volatilité historique, peut ne pas couvrir la totalité des types de risques supportés par le Fonds. Les données historiques utilisées peuvent ne pas constituer une indication fiable du profil de risque futur. La catégorie associée à ce Fonds n'est pas garantie et pourra évoluer dans le temps. La catégorie la plus basse n'est pas synonyme d'investissement « sans risque ».

HISTORIQUE DE PERFORMANCE



Les performances passées ne préjugent pas des performances futures, ne sont pas constantes dans le temps et ne constituent en aucun cas une garantie future de performance ou de capital.

PERFORMANCES CUMULEES	1 mois	1 an	3 ans	3 ans (ann.)	5 ans	5 ans (ann.)
FONDS	-0,82%	-0,56%	0,08%	0,03%	13,71%	2,60%
INDICE DE REFERENCE	0,45%	1,75%	5,20%	1,70%	20,51%	3,80%

PERFORMANCES ANNUELLES	2018	2017	2016	2015	2014	2013
FONDS	-1,43%	1,68%	1,04%	1,90%	4,05%	6,44%
INDICE DE REFERENCE	0,41%	0,95%	3,00%	2,50%	6,70%	7,17%

FONDS COMPARABLES - (364)						
MOYENNE UNIVERS		2,56%				
QUARTILE DU FONDS DANS L'UNIVERS		3				

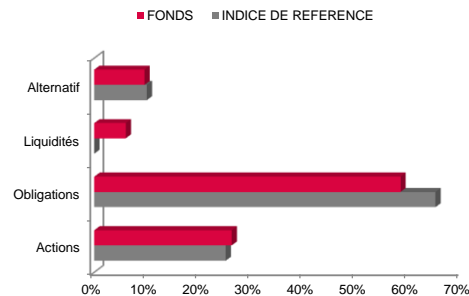
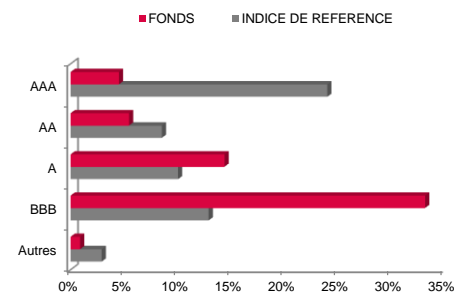
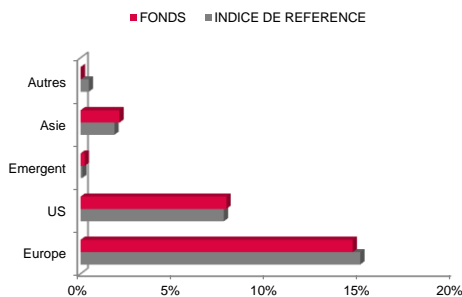
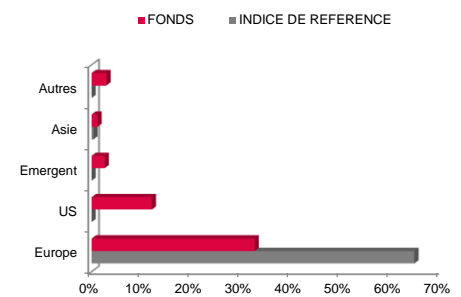
**CMB**Compagnie Monégasque
de Banque**MONACO PATRIMOINE SECURITE EURO**

juin 2018

SOCIETE DE GESTIONCompagnie Monégasque de
Gestion SAM
13, bd Princesse Charlotte
Principauté de Monaco**GERANT**Lionel CHAREYRE
CMG**MENTIONS LEGALES**

Le informazioni riportate in questo documento hanno per obiettivo di informare il sottoscrittore. Questo documento non costituisce, in alcun modo un consiglio all'investimento. Nessuna informazione né affermazione contenuta in questo documento deve essere considerata come una raccomandazione d'investimento. I fondi di diritto monegasco nonché la SICAV di diritto lussemburghese sono distribuiti esclusivamente dalla Compagnie Monégasque de Banque (CMB). Degli esemplari di questo documento e il prospetto informativo completo possono essere ottenuti gratuitamente presso la Compagnie Monégasque de Banque (CMB) e la Compagnie Monégasque de Gestion (CMG) nonché sul sito www.cmb.mc.

Les données de l'indice BofA Merrill Lynch 1-10 ans Euro Govt sont la propriété d'ICE Data Indices, LLC, et de ses filiales ("ICE Data") et/ou de ses Fournisseurs et peuvent être utilisées par la Compagnie Monégasque de Banque. ICE Data et ses Fournisseurs ne sont pas responsables quant à l'utilisation de ces données. Voir le Prospectus pour une version complète de la décharge de responsabilité.

ALLOCATIONS D'ACTIF**REPARTITION RATING OBLIGATIONS****REPARTITION GEO. ACTIONS****REPARTITION GEO. OBLIGATIONS****LIMITES**

Genre	Limite	Min/Max
ACTIONS	15%	Minimum
ACTIONS	35%	Maximum
PRODUIT TAUX	55%	Minimum
FONDS ALTERN.	10%	Maximum

LES 10 PRINCIPALES POSITIONS SUR 627

NOM	POIDS
DB-IV SY AL-I1CE	0,7%
LY-ARB STR-I&EA	0,7%
DEUTSCHLAND REP	0,7%
JH UK A/R-I&EA	0,7%
FINNISH GOV'T	0,7%
ABBOTT LABS	0,7%
SCH-TWO SIGMA-C&E	0,6%
BDL-REMP EUR-C	0,6%
MN-GLG EEA-INE	0,6%
SCHWAB (CHARLES)	0,6%
Total	6,7%

COMMENTAIRE DE GESTION

Sur le mois de juin, les actions européennes et émergentes sont en baisse, respectivement de -0.3% pour l'Eurostoxx 50 et de -4.6% pour le MSCI Emerging, tandis que les actions américaines sont en hausse de 0.5%. Les obligations européennes sont stables sur le segment obligations privées : -0.03% (Merrill Lynch 1-10 ans Corporate) et en hausse pour les obligations gouvernementales : +0.7% (Merrill Lynch 1-10 ans Government). Les obligations américaines sont en hausse d'environ -0.1% (Indices Merrill Lynch 1-10 ans Corporate et Government index). Le dollar est stable contre euro sur le mois de juin.

Le fonds a été impacté principalement par les fonds actions qui composent le portefeuille qui ressortent négatifs sur le mois. Les tensions liées au protectionnisme américain qui ont pris de l'ampleur ont eu comme effet la vente des actifs dits risqués. □