

CHIFFRES CLES
Valeur Liquidative au 30.05.2018

1 503,25 €

Actif Net

18,74 m€

Monnaie de référence

Euro (€)

DONNEES DU FONDS
Fonds de droit monégasque
Ticker Bloomberg

MONPSEU MN

Code ISIN

MC0009780859

Indice de référence

 15% MSCI Europe Total Return
 65% ICE BofA Merrill Lynch 1-10 ans
 Euro Govt
 10% MSCI World ex Europe Hedged
 Total Return
 10% Lyxor Hedge Fund

Durée d'investissement recommandée

3 ans minimum

Affectation des résultats

Revenus capitalisés

Fréquence de valorisation

Quotidienne

Commission de gestion

1,00%

Conditions de souscription et rachat

 Les ordres sont centralisés chaque jour
 ouvré à Monaco auprès de la Compagnie
 Monégasque de Banque à 11 heures, et
 réalisés sur la base de la valeur
 liquidative du jour. Commissions:
 souscription 2,0%, date valeur J+2;
 rachats 1,0% date valeur J+2

Date de création

19 juin 1998

Banque dépositaire

 Compagnie Monégasque de Banque
 SAM
 23, avenue de la Costa
 Principauté de Monaco

**Lieu et mode de publication de la
 valeur liquidative**

 Publiée au Journal de Monaco et affichée
 au siège de la de la CMB et auprès de
 ses agences. La valeur liquidative de nos
 FCP est régulièrement publiée et mise à
 jour sur le site www.cmb.mc
UNIVERS D'INVESTISSEMENT ET PHILOSOPHIE

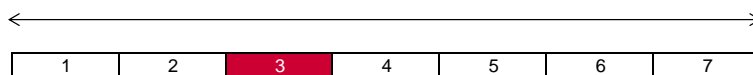
 Le fonds **MONACO PATRIMOINE SECURITE EURO** investit principalement sur des fonds actions, obligataires et alternatifs avec une exposition action comprise entre 15% et 35% de l'actif du fonds.

La gestion est discrétionnaire et privilégie l'allocation par classe d'actifs avec une large diversification géographique, sectorielle et en nombres de titres.

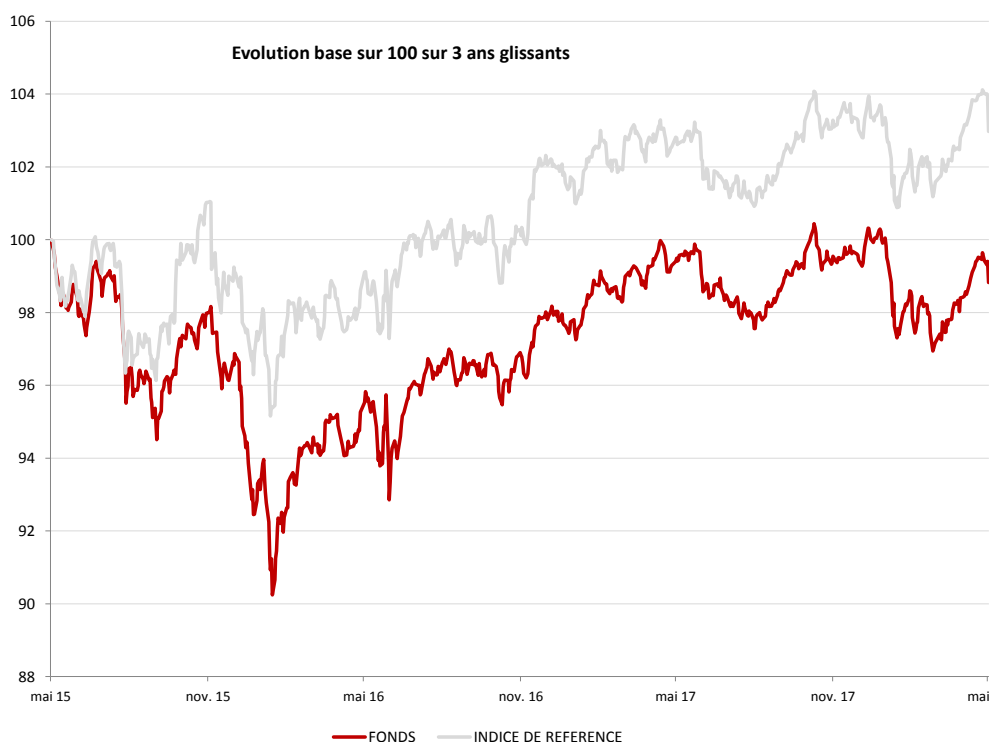
PROFIL DE RISQUE

Risque/rendement potentiel plus faible

Risque/rendement potentiel plus élevé



L'indicateur de risque, basé sur la volatilité historique, peut ne pas couvrir la totalité des types de risques supportés par le Fonds. Les données historiques utilisées peuvent ne pas constituer une indication fiable du profil de risque futur. La catégorie associée à ce Fonds n'est pas garantie et pourra évoluer dans le temps. La catégorie la plus basse n'est pas synonyme d'investissement « sans risque ».

HISTORIQUE DE PERFORMANCE


Les performances passées ne préjugent pas des performances futures, ne sont pas constantes dans le temps et ne constituent en aucun cas une garantie future de performance ou de capital.

PERFORMANCES CUMULEES	1 mois	1 an	3 ans	3 ans (ann.)	5 ans	5 ans (ann.)
FONDS	0,41%	-0,60%	-1,18%	-0,39%	296,18%	31,70%
INDICE DE REFERENCE	-0,02%	0,35%	2,97%	0,98%	353,13%	35,28%

PERFORMANCES ANNUELLES	2018	2017	2016	2015	2014	2013
FONDS	294,04%	119,68%	186,13%	-27,82%	-133,87%	-28,43%
INDICE DE REFERENCE	219,96%	-309,58%	19,25%	-74,83%	144,09%	-32,63%

FONDS COMPARABLES - (364)						
MOYENNE UNIVERS		3,57%				
QUARTILE DU FONDS DANS L'UNIVERS		3				

SOCIETE DE GESTION

Compagnie Monégasque de
Gestion SAM
13, bd Princesse Charlotte
Principauté de Monaco

GERANT



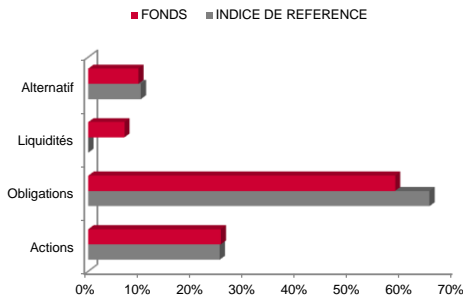
Lionel CHAREYRE
CMG

MENTIONS LEGALES

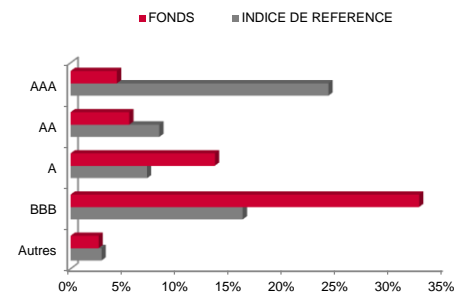
Les informations qui sont contenues dans ce document ont pour objectif d'informer le souscripteur. Ce document ne constitue pas un conseil en investissement. Aucune information ni affirmation contenue dans ce document ne doit être considérée comme une recommandation. Les fonds de droit monégasque ainsi que la SICAV de droit Luxembourgeois sont exclusivement distribués par la Compagnie Monégasque de Banque (CMB). Des exemplaires de ces documents et le prospectus complet peuvent être obtenus gratuitement auprès de la Compagnie Monégasque de Banque (CMB) et de la Compagnie Monégasque de Gestion (CMG) ainsi que sur le site www.cmb.mc

Les données de l'indice ICE BofA Merrill Lynch 1-10 ans Euro Govt sont la propriété d'ICE Data Indices, LLC, et de ses filiales ("ICE Data") et/ou de ses Fournisseurs et peuvent être utilisées par la Compagnie Monégasque de Banque. ICE Data et ses Fournisseurs ne sont pas responsables quant à l'utilisation de ces données. Voir le Prospectus pour une version complète de la décharge de responsabilité.

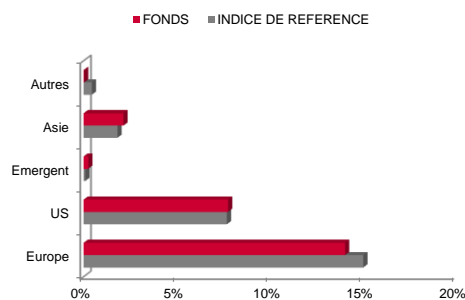
ALLOCATIONS D'ACTIF



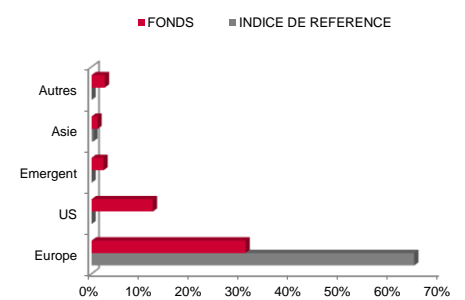
REPARTITION RATING OBLIGATIONS



REPARTITION GEO. ACTIONS



REPARTITION GEO. OBLIGATIONS



LIMITES

Genre	Limite	Min/Max
ACTIONS	15%	Minimum
ACTIONS	35%	Maximum
PRODUIT TAUX	55%	Minimum
FONDS ALTERN.	10%	Maximum

LES 10 PRINCIPALES POSITIONS SUR 622

NOM	POIDS
DB-IV SY AL-I1CE	0,7%
LY-ARB STR-IEA	0,7%
JH UK A/R-IEA	0,7%
DEUTSCHLAND REP	0,7%
FINNISH GOVT	0,7%
ABBOTT LABS	0,6%
SCH-TWO SIGMA-CE	0,6%
BDL-REMP EUR-C	0,6%
SCHWAB (CHARLES)	0,6%
MN-GLG EEA-INE	0,6%
Total	6,6%

COMMENTAIRE DE GESTION

Sur le mois de mai, les actions européennes et émergentes sont en forte baisse, respectivement de -3.7% et -3.8%, tandis que les actions américaines sont en hausse de 2.2%. Les obligations européennes sont en baisse (gouvernementales et privées), resp. de -1.1% et de -0.3%. Les obligations américaines sont en hausse d'environ 0.5% (Indices Merrill Lynch 1-10 ans). Le dollar est en forte hausse contre euro (+3.2%). Le fonds a été soutenu par les fonds actions qui ressortent positifs sur le mois, malgré les tensions liées au protectionnisme américain et par la crise italienne et par le dollar et pénalisé par la partie obligataire (hausse des primes de risques généralisée et plus particulièrement sur l'Italie). Nous avons réduit notre exposition aux marchés actions en fin de mois de 30% à 26%.