

CHIFFRES CLES
Valeur Liquidative au 30.05.2018

10 964,15 €

Actif Net

20,33 m€

Monnaie de référence

Euro (€)

DONNEES DU FONDS
Fonds de droit monégasque
Ticker Bloomberg

MONHGS L MN

Code ISIN

MC0010000115

Indice de référence prospectus

Euribor 3Mois + 200Bps

Indice de référence marché

Lyxor Hedge Fund

Durée d'investissement recommandée

5 ans minimum

Affectation des résultats

Revenus capitalisés

Fréquence de valorisation

Hebdomadaire, publication le vendredi

Commission de gestion

1,75%

Conditions de souscription et rachat

Les ordres sont centralisés chaque jour ouvré à Monaco auprès de la Compagnie Monégasque de Banque à 11 heures, et réalisés sur la base de la valeur liquidative du jour. Commissions: souscription 2,0%, date valeur J vendredi; rachats 1,8% date valeur VL du

Date de création

01 avr 2005

Banque dépositaire

 Compagnie Monégasque de Banque
 SAM
 23, avenue de la Costa
 Principauté de Monaco

Lieu et mode de publication de la valeur liquidative

Publiée au Journal de Monaco et affichée au siège de la de la CMB et auprès de ses agences. La valeur liquidative de nos FCP est régulièrement publiée et mise à jour sur le site www.cmb.mc

UNIVERS D'INVESTISSEMENT ET PHILOSOPHIE

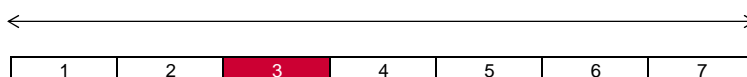
 Le fonds **MONACO HEDGE SELECTION** investit sur au moins vingt fonds alternatifs UCITS liquides de managers différents, diversifié sur au moins six stratégies alternatives différentes.

La gestion est discrétionnaire, décollée des actifs traditionnels (actions/obligations) et diversifiée en terme de stratégies. Le fonds de fonds offre une liquidité hebdomadaire

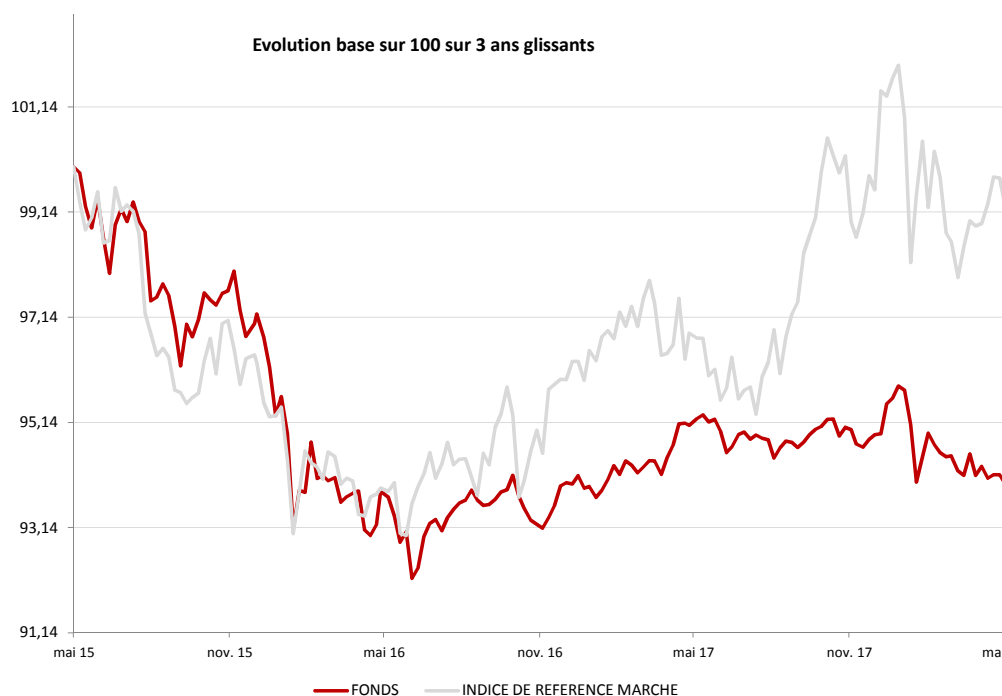
PROFIL DE RISQUE

Risque/rendement potentiel plus faible

Risque/rendement potentiel plus élevé



L'indicateur de risque, basé sur la volatilité historique, peut ne pas couvrir la totalité des types de risques supportés par le Fonds. Les données historiques utilisées peuvent ne pas constituer une indication fiable du profil de risque futur. La catégorie associée à ce Fonds n'est pas garantie et pourra évoluer dans le temps. La catégorie la plus basse n'est pas synonyme d'investissement « sans risque ».

HISTORIQUE DE PERFORMANCE


Les performances passées ne préjugent pas des performances futures, ne sont pas constantes dans le temps et ne constituent en aucun cas une garantie future de performance ou de capital.

PERFORMANCES CUMULEES	1 mois	1 an	3 ans	3 ans (ann.)	5 ans	5 ans (ann.)
FONDS	-0,12%	-1,12%	-5,99%	-2,04%	-3,07%	-0,62%
INDICE DE REFERENCE	0,51%	2,63%	-0,62%	-0,21%	5,63%	1,10%

PERFORMANCES ANNUELLES	2018	2017	2016	2015	2014	2013
FONDS	-0,94%	0,97%	-3,30%	-0,55%	-1,19%	6,69%
INDICE DE REFERENCE	-0,18%	3,76%	-0,34%	0,07%	-0,17%	7,01%

FONDS COMPARABLES - (177)						
MOYENNE UNIVERS		4,22%				
QUARTILE DU FONDS DANS L'UNIVERS		3				

SOCIETE DE GESTION

Compagnie Monégasque de
Gestion SAM
13, bd Princesse Charlotte
Principauté de Monaco

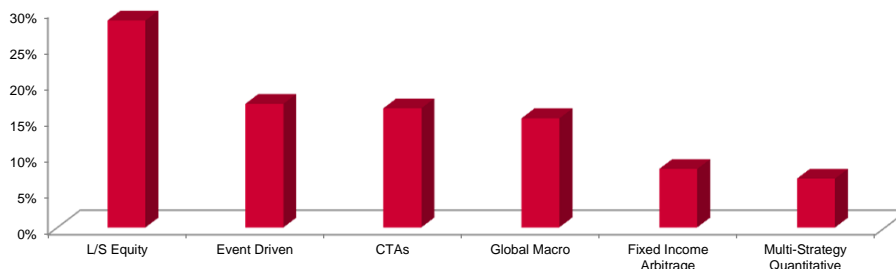
GERANT



MENTIONS LEGALES

Les informations qui sont contenues dans ce document ont pour objectif d'informer le souscripteur. Ce document ne constitue pas un conseil en investissement. Aucune information ni affirmation contenue dans ce document ne doit être considérée comme une recommandation. Les fonds de droit monégasque ainsi que la SICAV de droit Luxembourgeois sont exclusivement distribués par la Compagnie Monégasque de Banque (CMB). Des exemplaires de ces documents et le prospectus complet peuvent être obtenus gratuitement auprès de la Compagnie Monégasque de Banque (CMB) et de la Compagnie Monégasque de Gestion (CMG) ainsi que sur le site www.cmb.mc

REPARTITION PAR STRATEGIE



LES 10 PRINCIPALES POSITIONS SUR 20

NOM	STRATEGIE	POIDS
DB-IV SY AL-I1CE	CTAs	7,7%
LY-ARB STR-I€A	Event Driven	7,5%
JH UK A/R-I€A	L/S Equity	7,3%
SCH-TWO SIGMA-C€E	Multi-Strategy Quantitative	6,8%
BDL-REMP EUR-C	L/S Equity	6,5%
MN-GLG EEA-IN€	L/S Equity	6,3%
MS-GBL M/A OPP-Z	Global Macro	6,2%
ANVIO-CP EDU-E€A	Event Driven	6,1%
IPM SYSTEM-I	CTAs	5,7%
WBRIDGEWATER ACCUM SHS -B- EUR	Global Macro	5,0%
Total		65,0%

RISQUE

METRIQUES	INDICATEURS
Volatilité annualisé 12 mois	2,08%
Ratio Sharpe	-0,31%
% mois positif depuis janvier 2008	48,0%

COMMENTAIRE DE GESTION

Le monde des Hedge Funds au mois de mai a été en hausse à l'image du Lyxor Hedge Fund index qui gagne +0.45% sur le mois (au 29/05). Le fonds a été pénalisé par la partie « long short actions », « global macro », « discrétionnaire » et « systématique » et soutenu par la stratégie « event driven ». Deux fonds long-short ont été vendus sur le mois de mai : le fonds Exane Archimède et le fonds U Access Electro Global Utility Fund.