

CHIFFRES CLES
Valeur Liquidative au 30.05.2018

5 873,65 €

Actif Net

26,78 m€

Monnaie de référence

Euro (€)

DONNEES DU FONDS
Fonds de droit monégasque
Ticker Bloomberg

MONEXEU MN

Code ISIN

MC0009778911

Indice de référence

100% ICE BofAML 1-10 ans Euro Govt

Durée d'investissement recommandée

3 ans minimum

Affectation des résultats

Revenus capitalisés

Fréquence de valorisation

Quotidienne

Commission de gestion

1,00%

Conditions de souscription et rachat

Les ordres sont centralisés chaque jour ouvré à Monaco auprès de la Compagnie Monégasque de Banque à 11 heures, et réalisés sur la base de la valeur liquidative du jour. Commissions: souscription 0,5%, date valeur J+2; rachats 1,0% date valeur J+2

Date de création

11 mars 1994

Banque dépositaire

Compagnie Monégasque de Banque
 SAM
 23, avenue de la Costa
 Principauté de Monaco

Lieu et mode de publication de la valeur liquidative

Publiée au Journal de Monaco et affichée au siège de la de la CMB et auprès de ses agences. La valeur liquidative de nos FCP est régulièrement publiée et mise à jour sur le site www.cmb.mc

UNIVERS D'INVESTISSEMENT ET PHILOSOPHIE

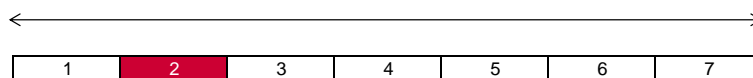
Le fonds **MONACO EXPANSION EURO** investit à la fois sur des obligations d'émetteurs privés et d'obligations souveraines de catégorie principalement « Investment Grade » libellées en euro.

La gestion est discrétionnaire, diversifié, de conviction sur : les titres, la sensibilité, les secteurs, les ratings et la séniorité.

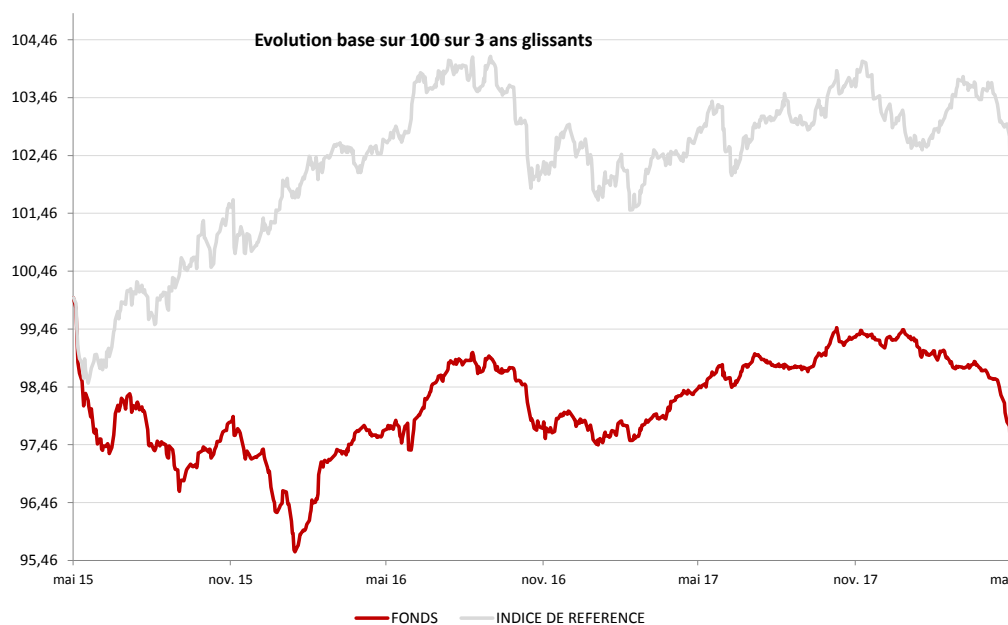
PROFIL DE RISQUE

Risque/rendement potentiel plus faible

Risque/rendement potentiel plus élevé



L'indicateur de risque, basé sur la volatilité historique, peut ne pas couvrir la totalité des types de risques supportés par le Fonds. Les données historiques utilisées peuvent ne pas constituer une indication fiable du profil de risque futur. La catégorie associée à ce Fonds n'est pas garantie et pourra évoluer dans le temps. La catégorie la plus basse n'est pas synonyme d'investissement « sans risque ».

HISTORIQUE DE PERFORMANCE


Les performances passées ne préjugent pas des performances futures, ne sont pas constantes dans le temps et ne constituent en aucun cas une garantie future de performance ou de capital.

PERFORMANCES CUMULEES	1 mois	1 an	3 ans	3 ans (ann.)	5 ans	5 ans (ann.)
FONDS	-1,48%	-1,19%	-2,71%	-0,91%	2,91%	0,58%
INDICE DE REFERENCE	-1,56%	-0,93%	1,98%	0,66%	11,82%	2,26%

PERFORMANCES ANNUELLES	2018	2017	2016	2015	2014	2013
FONDS	-1,91%	1,19%	0,76%	-1,50%	2,32%	4,28%
INDICE DE REFERENCE	-1,18%	0,28%	1,94%	1,45%	8,05%	2,50%

FONDS COMPARABLES - (52)						
MOYENNE UNIVERS		1,27%				
QUARTILE DU FONDS DANS L'UNIVERS		1				

SOCIETE DE GESTION

Compagnie Monégasque de
Gestion SAM
13, bd Princesse Charlotte
Principauté de Monaco

GERANT



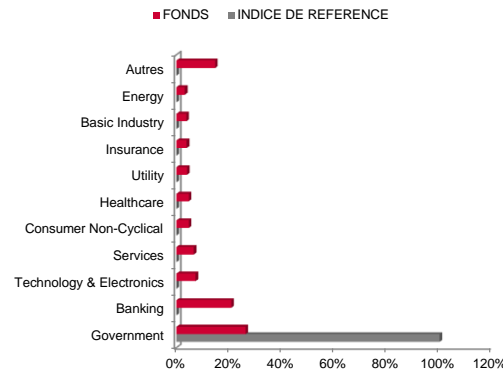
Philippe WENDEN
CMG

MENTIONS LEGALES

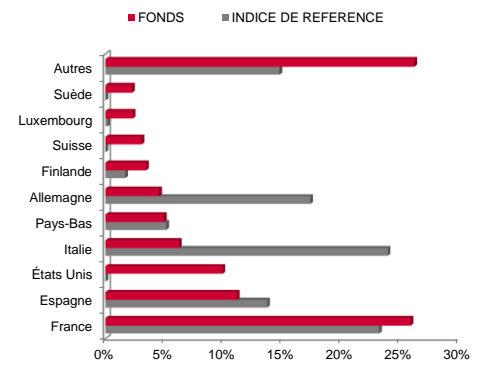
Les informations qui sont contenues dans ce document ont pour objectif d'informer le souscripteur. Ce document ne constitue pas un conseil en investissement. Aucune information ni affirmation contenue dans ce document ne doit être considérée comme une recommandation. Les fonds de droit monégasque ainsi que la SICAV de droit luxembourgeois sont exclusivement distribués par la Compagnie Monégasque de Banque (CMB). Des exemplaires de ces documents et le prospectus complet peuvent être obtenus gratuitement auprès de la Compagnie Monégasque de Banque (CMB) et de la Compagnie Monégasque de Gestion (CMG) ainsi que sur le site www.cmb.mc

Les données de l'indice de référence sont la propriété d'ICE Data Indices, LLC, et de ses filiales ("ICE Data") et/ou de ses Fournisseurs et peuvent être utilisées par la Compagnie Monégasque de Banque. ICE Data et ses Fournisseurs ne sont pas responsables quant à l'utilisation de ces données. Voir le Prospectus pour une version complète de la décharge de responsabilité.

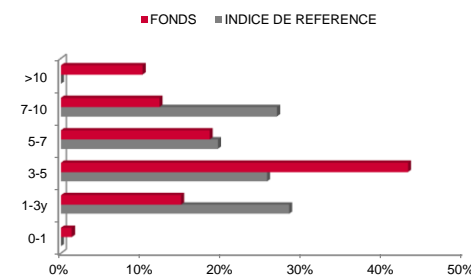
REPARTITION PAR SECTEUR



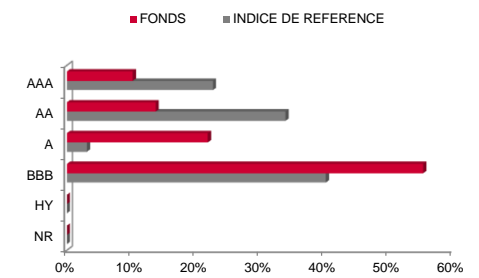
REPARTITION GEOGRAPHIQUE



REPARTITION PAR MATURITE



REPARTITION PAR RATING



INDICATEURS DE RISQUE

METRIQUES	INDICATEURS
Sensibilité	1,76%
Rating Moyen	A-
Rendement	0,95%
Volatilité Fonds	0,88%
Maturité (hors futures)	5,95

LES 10 PRINCIPALES POSITIONS SUR 67

NOM	POIDS
MON-CORP BD EUR	8,5%
DEUTSCHLAND REP	3,5%
FINNISH GOV'T	3,4%
ATOS	2,4%
INSTIT CRDT OFCL	2,3%
REP OF SLOVENIA	2,2%
BTPS	2,2%
BPCE	2,2%
PORTUGUESE OT'S	2,1%
CRED AGRICOLE SA	2,0%
<i>Total</i>	<i>30,7%</i>

COMMENTAIRE DE GESTION

Sur le mois de mai, l'indice ICE-BOFA 1-10 ans obligations souveraines a perdu 1.10%, dans un contexte de très forte volatilité liée notamment à la recherche d'une majorité gouvernementale en Italie. Le taux 10 ans allemand a quant à lui baissé de 22bp, se situant à 0.34% en fin de mois.

Le fonds a plutôt bien résisté à cette situation en relatif, principalement du fait de sa faible exposition au risque italien. La sous-duration en en taux allemand a néanmoins pesé sur la performance globale du fonds. Toutefois les prévisions de croissance en Europe restent toujours positives pour 2018.

Dans ce contexte tendu, nous n'avons pas modifié la composition crédit du portefeuille, mais avons profité des mouvements sur les taux pour modifier les différents niveaux de duration.