

# MONACO EXPANSION EURO

Avril 2018  
Fonds de droit monégasque

## Objectif Patrimonial

ISIN : MC0009778911

Le fonds est adapté pour les clients qui recherchent une exposition au marché obligataire en Euro. C'est un instrument financier dans lequel le client peut investir une partie de son patrimoine, avec un horizon de placement minimum recommandé de 3 ans minimum. L'objectif est de générer un gain de capital sur le moyen terme. Si des investissements sur des périodes plus courtes sont réalisés, le client doit être averti de la volatilité propre aux marchés obligataires sur le court terme.

### Données de fonds

Prospectus complet agréé par la Commission de Contrôle des Activités Financières le 20 décembre 2010.

Prospectus complet à la disposition des souscripteurs auprès de nos agences.

Type de fonds : obligations internationales

Monnaie de référence : Euro

Affectation des résultats : revenus capitalisés

Indice de référence :  
100% ICE BofA Merrill Lynch 1-10 ans Euro Govt

Durée d'investissement recommandée : 3 ans minimum

Fréquence de valorisation : quotidienne

Mode de valorisation : cours de clôture

Conditions de souscription et rachat :  
A la CMB pour les ordres reçus jusqu'à 11h sur vi en cours de clôture du jour, calculée le jour suivant

Date de création : 11 mars 1994

Société de gestion :  
Cie Monégasque de Gestion SAM  
13 bd Princesse Charlotte  
Principauté de Monaco

Banque dépositaire :  
Cie Monégasque de Banque SAM  
23 avenue de la Costa  
Principauté de Monaco

Lieu et mode de publication de la valeur liquidative :

Publiée au Journal de Monaco et affichée au siège de la CMB et auprès de ses agences. La valeur liquidative de nos FCP est régulièrement publiée et mise à jour sur le site [www.cmb.mc](http://www.cmb.mc)

Valeur liquidative fin de mois

5 961,21 €

Performance sur le mois

-0,06 %

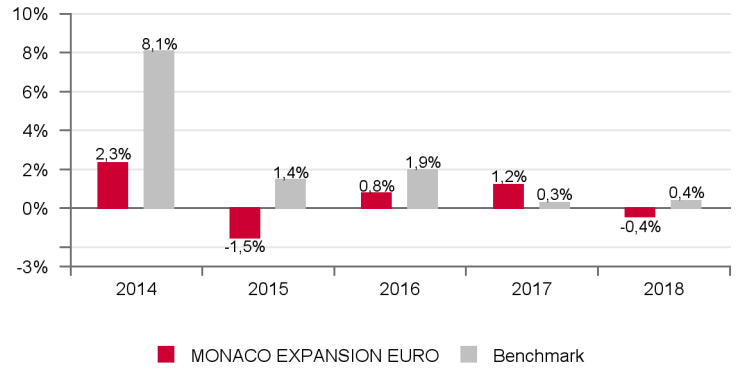
YTD

-0,44 %

Sensibilité

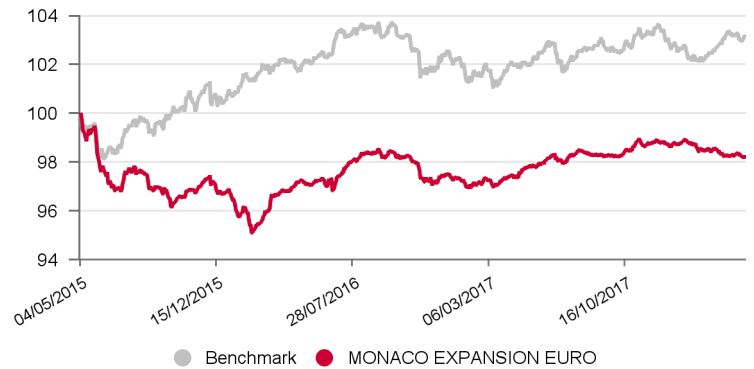
1,78 %

## Historique des performances

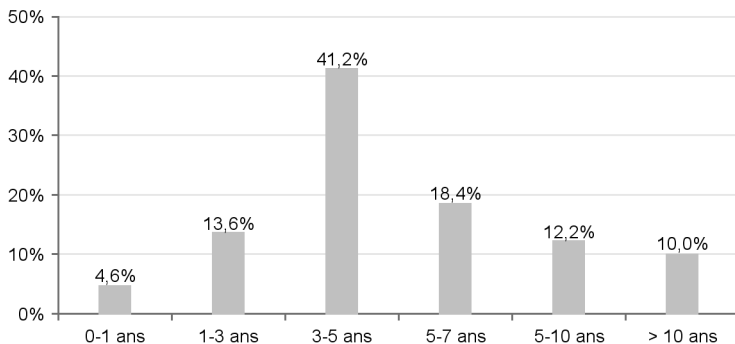


Les performances passées ne préjugent pas des performances futures, ne sont pas constantes dans le temps et ne constituent en aucun cas une garantie future de performance ou de capital.

## Evolution base 100 sur 3 an(s) glissant(s)



## Répartition par maturité



## Principales positions en portefeuille

0.75% FINLAND 15-31 15.04A.....	3,72%
2.50% GERMANY 14-46 15.08A.....	3,62%
2.375% ATOS 15-20 02.07A.....	2,54%
0.25% INSTITO DE CRED 17-22 15.09A.....	2,52%
0.90% ITALY 17-22 01.02S.....	2,48%
3.30% BPCE 12-20 13.01T.....	2,38%