



# MONACO HORIZON NOVEMBRE 2021

Octobre 2017  
Fonds de droit monégasque

## Objectif Patrimonial

ISIN : MC0010000982

Le fonds a pour objectif d'obtenir une performance supérieure à 4,0% annualisé net des frais, sur la période d'investissement de 6 ans, soit de la date de création jusqu'au 30 novembre 2021. Le Fonds cherche à profiter de rendements actuariels attractifs sur les obligations d'émetteurs privés.

### Données de fonds

Prospectus complet agréé par la Commission de Contrôle des Activités financières le 03 Décembre 2015 et à la disposition des souscripteurs auprès de nos agences.

Type de fonds : obligataires

Monnaie de référence : Euro

Affectation des résultats : distribution annuelle

Valeur liquidative initiale : 1000 Euros

Durée d'investissement recommandée :  
Jusqu'au 30 novembre 2021

Date de la dernière distribution : 28 Mars 2017. Montant distribué : 38.68€

Fréquence de valorisation : quotidienne, chaque jour ouvré à Monaco ou à Paris

Période de souscription :  
Jusqu'au 25 janvier 2016 à 11h ou plus tôt suivant l'évolution des conditions de marché

Commission de souscription non acquise au Fonds : 0,5% TTC maximum

Commission de rachat acquise au Fonds 1,0% TTC maximum uniquement pour les rachats avant le 28 octobre 2021 à 11h et aucun frais après cette date

Commission de gestion : 1,0% TTC maximum

Date de création : 15 janvier 2016

Société de gestion :  
Cie Monégasque de Gestion SAM  
13 bd Princesse Charlotte  
Principauté de Monaco

Société de gestion par délégation :  
Neuberger-Berman Europe Ltd  
4th Floor, Lawdowne House  
57, Berkeley Street  
London W1J 6ER - Royaume Uni

Banque dépositaire :  
Cie Monégasque de Banque SAM  
23 avenue de la Costa  
Principauté de Monaco

Lieu et mode de publication de la valeur liquidative :

Publiée au Journal de Monaco et affichée au siège de la CMB et auprès de ses agences. La valeur liquidative de nos FCP est régulièrement publiée et mise à jour sur le site www.cmb.mc

Valeur liquidative fin de mois

1 108,12 €

Performance sur le mois 0,57 %

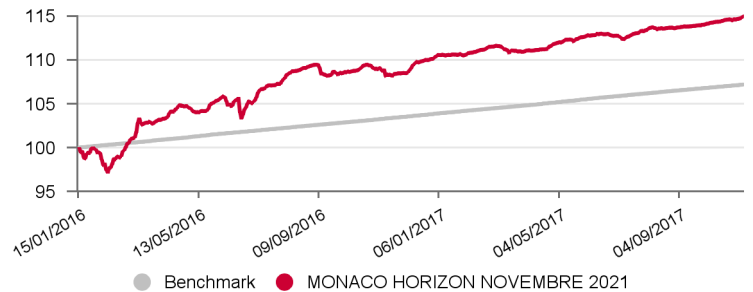
YTD

4,21 %

Sensibilité

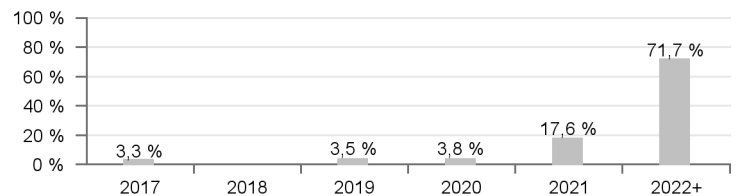
2,4 %

### Evolution base 100 depuis la création du fonds

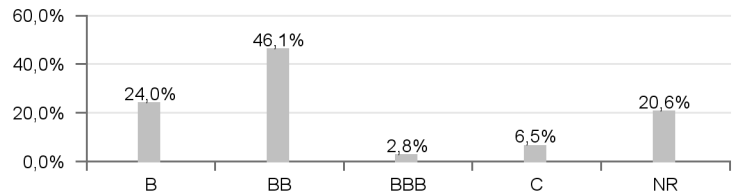


Les performances passées ne préjugent pas des performances futures, ne sont pas constantes dans le temps et ne constituent en aucun cas une garantie future de performance ou de capital.

### Répartition par maturité



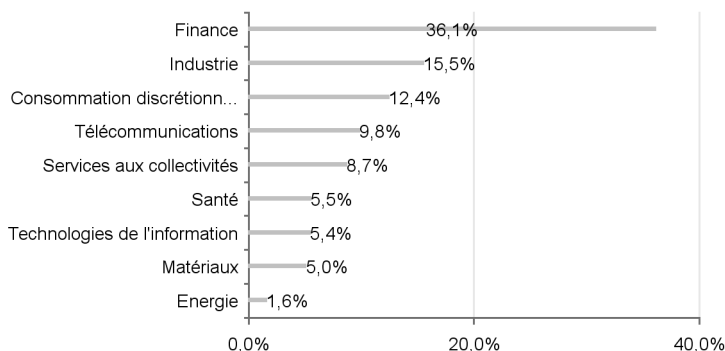
### Répartition par notation



### Principales positions en portefeuille

4.75% INTER GAME TECH 15-23 15.02S.....	3,10%
4.625% VWR FUNDING 15-22 15.04S.....	3,05%
4.50% UNITED GROUP 17-22 15.01S.....	2,99%
3.125% FAURECIA 15-22 15.06S.....	2,94%
4.60% RZD CAPITAL 14-23 06.03A.....	2,86%
5.125% HUNTSMAN INT 14-21 15.04S.....	2,81%

### Répartition sectorielle



### Répartition géographique

