

# CMB GLOBAL LUX - HIGH YIELD EQUITY

SICAV de droit Luxembourgeois

## Objectif patrimonial

Le fonds s'adresse à une clientèle à la recherche d'une exposition action offrant un dividende élevé sur les marchés internationaux. C'est un instrument financier, libellé en euro, dans lequel le client peut investir une partie de son patrimoine avec un horizon de placement recommande d'au moins 5 ans. L'objectif de ce placement revêt une nature plutôt défensive, offrant le triple avantage de bénéficier d'un revenu régulier, d'une certaine protection contre l'inflation (grâce à une revalorisation dans le temps des dividendes versés) et d'un potentiel d'appréciation du capital. Si la période d'investissement est plus courte, le client doit être averti de la volatilité propre aux marchés actions.

### Données de fonds

Prospectus complet agréé par la commission de Surveillance du secteur Financier par agrément du 03 août 2015.

### Type de fonds :

actions internationales

Monnaie de référence : Euro

Affectation des résultats : revenus distribués

Indice de référence :

95% MSCI World LC + 5% Eonia

Durée d'investissement recommandée :

5 ans minimum

Fréquence de valorisation :

Quotidienne

Mode de valorisation : cours de clôture

Conditions de souscription et rachat :

à la CMB. Avant 16.00 heures, heure de luxembourg, la veille du jour d'évaluation de la VNI.

Date de création :

24 juillet 2015

Société de gestion

Luxcellence Management Company S.A.  
5 Allée Scheffer, L-2520 Luxembourg

Société de gestion par délégation

Cie Monégasque de Gestion SAM  
13 bd Princesse Charlotte, Principauté de Monaco

Banque dépositaire

Caceis BANK Luxembourg  
5, allée Scheffer, L-2520 Luxembourg

Lieu et mode de publication de la valeur liquidative :

publiée au Journal de Monaco et affichée au siège de la CMB et auprès de ses agences. La valeur liquidative de nos FCP est régulièrement publiée et mise à jour sur le site [www.cmb.mc](http://www.cmb.mc)

Valeur liquidative au 31 mars 2017

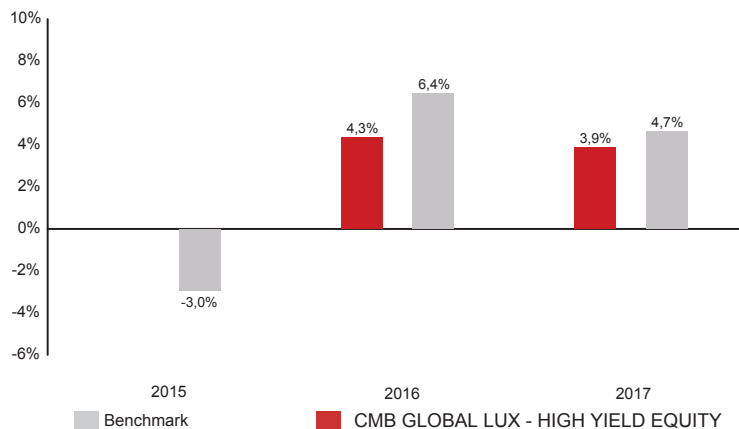
1.026,51 €

Performance sur le mois

3,33 % YTD

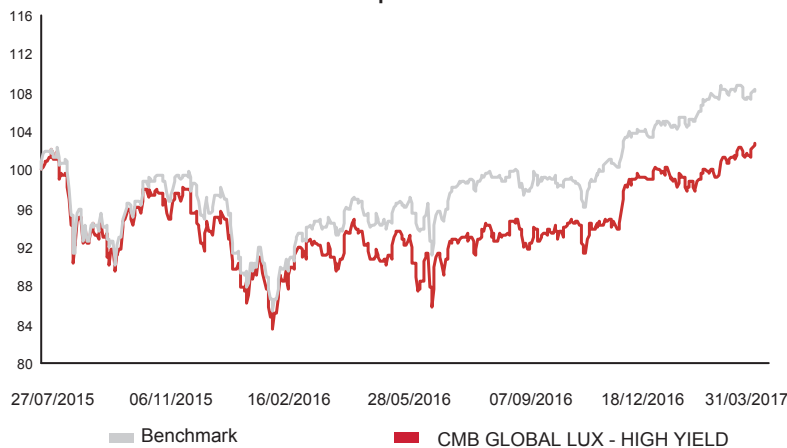
3,86 %

## Historique des performances



Les performances passées ne préjugent pas des performances futures, ne sont pas constantes dans le temps et ne constituent en aucun cas une garantie future de performance ou de capital.

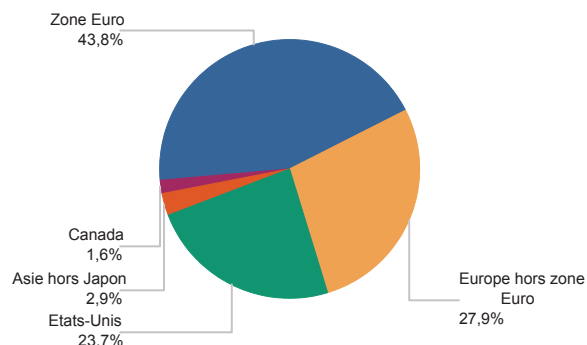
## Evolution base 100 depuis la création du fonds



## Principales positions en portefeuille

<b>BNP PARIBAS (Zone Euro)</b> .....	<b>3,8%</b>
<b>SANOFI (Zone Euro)</b> .....	<b>3,1%</b>
<b>BOUYGUES (Zone Euro)</b> .....	<b>2,8%</b>
<b>AXA (Zone Euro)</b> .....	<b>2,7%</b>
<b>ROYAL DUTCH SHELL PLC CL.A (Zone Euro)</b> .....	<b>2,6%</b>
<b>ZURICH INSURANCE GROUP AG (Europe hors zone Euro)</b> .....	<b>2,5%</b>

## Répartition géographique



## Répartition sectorielle

