



CHIFFRES CLES

Valeur Liquidative au 28.09.2018

\$ 1 471,41

Actif Net

\$ 16,73m

Monnaie de référence

US Dollar (\$)

DONNEES DU FONDS

Fonds de droit monégasque

Ticker Bloomberg

MONEMMK MN

Code ISIN

MC0010000321

Indice de référence

95% MSCI Daily TR Gross EM USD

5% USD-Libor 1 mois

Durée d'investissement recommandée

5 ans minimum

Affectation des résultats

Revenus capitalisés

Fréquence de valorisation

Quotidienne

Commission de gestion

1,50%

Conditions de souscription et rachat

Les ordres sont centralisés chaque jour ouvré à Monaco auprès de la Compagnie Monégasque de Banque à 11 heures, et réalisés sur la base de la valeur liquidative du jour. Commissions: souscription 2,5%, date valeur J+2; rachats 1,0% date valeur J+2

Date de création

11 août 2006

Banque dépositaire

Compagnie Monégasque de Banque

SAM

23, avenue de la Costa

Principauté de Monaco

Lieu et mode de publication de la

valeur liquidative

Publiée au Journal de Monaco et affichée au siège de la de la CMB et auprès de ses agences. La valeur liquidative de nos FCP est régulièrement publiée et mise à jour sur le site www.cmb.mc

UNIVERS D'INVESTISSEMENT ET PHILOSOPHIE

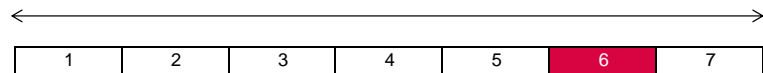
Le fonds **MONACTION EMERGING MARKETS** investit sur des actions des pays dits émergents.

La gestion est discrétionnaire, de conviction, avec un processus de sélection GARP/QARP, c'est-à-dire privilégiant la pérennité de la croissance des bénéficiaires, la qualité des entreprises, le potentiel de gain à long terme, une rentabilité supérieure à la moyenne et une valorisation inférieure à la moyenne.

PROFIL DE RISQUE

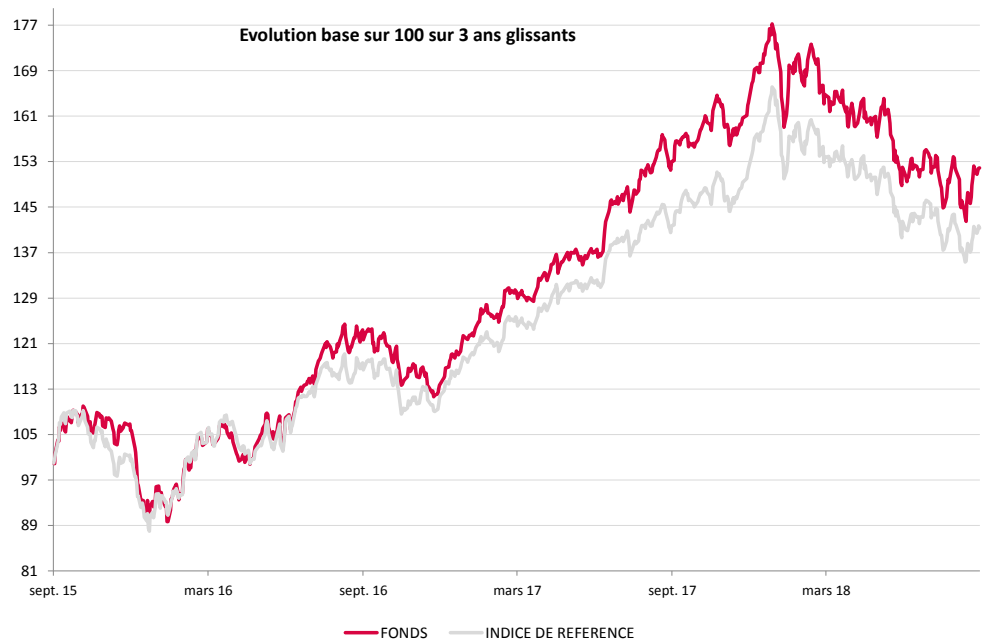
Risque/rendement potentiel plus faible

Risque/rendement potentiel plus élevé



L'indicateur de risque, basé sur la volatilité historique, peut ne pas couvrir la totalité des types de risques supportés par le Fonds. Les données historiques utilisées peuvent ne pas constituer une indication fiable du profil de risque futur. La catégorie associée à ce Fonds n'est pas garantie et pourra évoluer dans le temps. La catégorie la plus basse n'est pas synonyme d'investissement « sans risque ».

HISTORIQUE DE PERFORMANCE



Les performances passées ne préjugent pas des performances futures, ne sont pas constantes dans le temps et ne constituent en aucun cas une garantie future de performance ou de capital.

PERFORMANCES CUMULEES	1 mois	1 an	3 ans	3 ans (ann.)	5 ans	5 ans (ann.)
FONDS	0,31%	-0,71%	51,90%	14,95%	20,66%	3,83%
INDICE DE REFERENCE	-0,46%	-0,29%	41,28%	12,21%	20,91%	3,87%

PERFORMANCES ANNUELLES	2018	2017	2016	2015	2014	2013
FONDS	-7,04%	43,42%	7,82%	-10,42%	-7,69%	-5,06%
INDICE DE REFERENCE	-6,93%	35,67%	11,10%	-13,86%	-1,69%	-2,10%

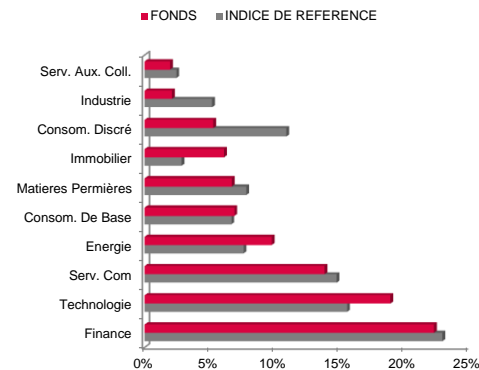
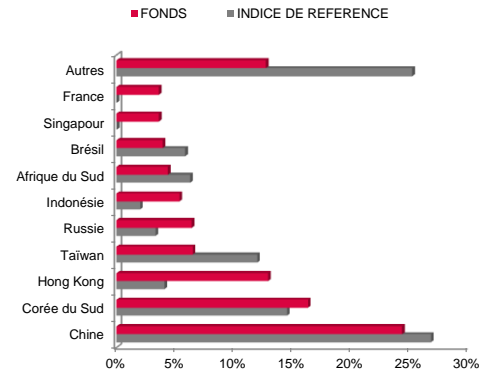
FONDS COMPARABLES - (194)						
MOYENNE UNIVERS		36,05%				
QUARTILE DU FONDS DANS L'UNIVERS		1				

**CMB**Compagnie Monégasque
de Banque**MONACTION EMERGING MARKETS**

septembre 2018

SOCIETE DE GESTIONCompagnie Monégasque de
Gestion SAM
13, bd Princesse Charlotte
Principauté de Monaco**GERANT****Vontobel**
Asset Management**MENTIONS LEGALES**

Les informations qui sont contenues dans ce document ont pour objectif d'informer le souscripteur. Ce document ne constitue pas un conseil en investissement. Aucune information ni affirmation contenue dans ce document ne doit être considérée comme une recommandation. Les fonds de droit monégasque ainsi que la SICAV de droit luxembourgeois sont exclusivement distribués par la Compagnie Monégasque de Banque (CMB). Des exemplaires de ces documents et le prospectus complet peuvent être obtenus gratuitement auprès de la Compagnie Monégasque de Banque (CMB) et de la Compagnie Monégasque de Gestion (CMG) ainsi que sur le site www.cmb.mc

REPARTITION PAR SECTEUR**REPARTITION GEOGRAPHIQUE****LES 10 PRINCIPALES POSITIONS SUR 49**

NOM	PAYS	SECTEUR	POIDS
TAIWAN SEMIC-ADR	Taiwan	Technologie	6,5%
SAMSUN-GDR	Corée du Sud	Technologie	6,2%
TENCENT	Chine	Serv. Com	4,9%
LUKOIL PJSC-ADR	Russie	Energie	4,4%
CNOOC	Chine	Energie	4,3%
DBS GROUP HLDGS	Singapour	Finance	3,6%
LYX MSCI INDIA	France	-	3,6%
ISH MSCI CHINA A	Irlande	-	3,3%
BOC HONG KONG HO	Hong Kong	Finance	3,1%
CCB-H	Chine	Finance	3,0%
Total			42,9%

COMMENTAIRE DE GESTION

Les actions des pays émergents ont connu un mois de septembre avec des performances généralement négatives dans un contexte marqué par une volatilité en hausse.

Comme le mois dernier, les marchés émergents ont été impactés négativement par deux facteurs : l'escalade de la guerre commerciale entre la Chine et les U.S., et la crise qui a touchée certains pays émergents d'Amérique du Sud (Argentine,...) ou la Turquie. La baisse des devises émergentes qui en résulte et les craintes de ralentissement économique ont été propices à des sorties de capitaux sur la classe d'actif. □

Toujours difficile de dire à ce stade la tournure que prendront les flux sur la classe d'actifs, mais on peut raisonnablement affirmer qu'une détente sur la guerre commerciale entre la Chine et les U.S. seront de nature à favoriser les pays émergents. On surveillera la contagion possible à d'autres pays émergents. □