

# MONACTION EMERGING MARKETS

Fonds de droit monégasque

## Objectif patrimonial

Le fonds est adapté pour les clients qui recherchent une exposition en US Dollar aux marchés actions dits émergents. C'est un instrument financier dans lequel le client peut investir une partie de son patrimoine, avec un horizon de placement minimum recommandé de 5 ans. L'objectif est de générer un gain de capital sur le long terme. Si des investissements sur des périodes plus courtes sont réalisés, le client doit être averti de la volatilité importante propre à ces marchés émergents.

### Données de fonds

Mise en conformité du prospectus complet mis à dispositions de la Loi 1.339 du 7 septembre 2007 et de l'Ordonnance Souveraine 1.285 du 10 septembre 2007 approuvée en date du 24 novembre 2008 par la Commission de Contrôle des Activités Financières.

Prospectus complet à la disposition des souscripteurs auprès de nos agences.

Type de fonds : Actions des pays émergents

Monnaie de référence : US Dollar

Affectation des résultats : Revenus capitalisés

Indice de référence :  
95% MSCI Daily TR Gross EM USD  
5% USD-Libor 1 mois

Durée d'investissement recommandée : 5 ans minimum

Fréquence de valorisation : Quotidienne

Mode de valorisation : Cours de clôture

Conditions de souscription et rachat

A la CMB pour les ordres reçus jusqu'à 11h sur vl en cours de clôture du jour, calculée le jour suivant

Date de création : 11 août 2006

Société de gestion

Cie Monégasque de Gestion SAM  
bd Princesse Charlotte  
Principauté de Monaco

Société de gestion par délégation

Bank Vontobel  
Gotthardstrasse 43  
CH8002 Zürich, Suisse

Banque dépositaire

Cie Monégasque de Banque SAM  
23 avenue de la Costa  
Principauté de Monaco

Lieu et mode de publication de la valeur liquidative

Publiée au Journal de Monaco et affichée au siège de la CMB et auprès de ses agences. La valeur liquidative de nos FCP est régulièrement publiée et mise à jour sur le site [www.cmb.mc](http://www.cmb.mc)

Valeur liquidative au 31 mars 2017

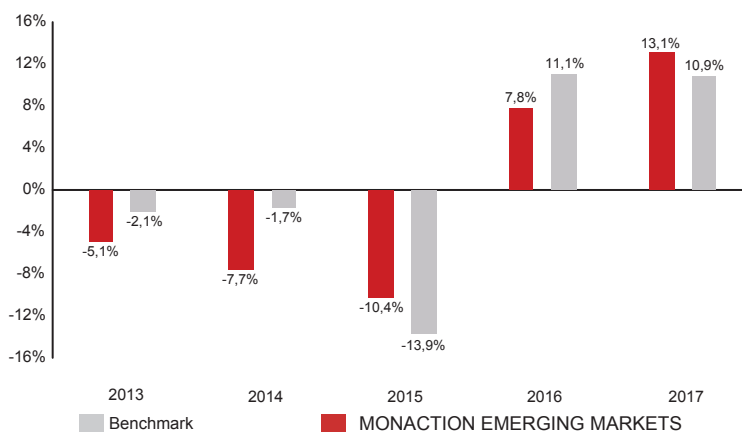
\$ 1.248,54

Performance sur le mois

2,48 % YTD

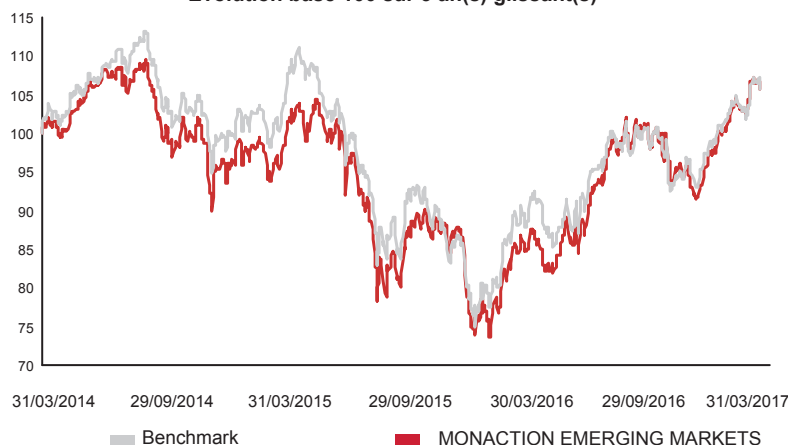
13,14 %

## Historique des performances



Les performances passées ne préjugent pas des performances futures, ne sont pas constantes dans le temps et ne constituent en aucun cas une garantie future de performance ou de capital.

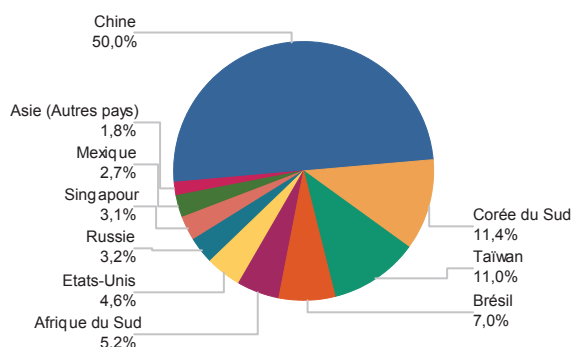
## Evolution base 100 sur 3 an(s) glissant(s)



## Principales positions en portefeuille

LYXOR MSCI INDIA B (Inde)	7,3%
SAMSUNG ELECT GDR (Corée du Sud)	6,3%
TAIWAN SEMIC.ADR 5 ACT (Taiwan)	6,3%
TENCENT HOLDINGS LTD (Chine)	5,1%
KROTON EDUCACIONAL SA (Brésil)	3,8%
NETEASE.COM ADR (Chine)	3,5%

## Répartition géographique



## Répartition sectorielle

