

CHIFFRES CLES
Valeur Liquidative au 30.05.2018

\$ 660,95

Actif Net

\$ 27,80m

Monnaie de référence

US Dollar (\$)

DONNEES DU FONDS
Fonds de droit monégasque
Ticker Bloomberg

MONACUS MN

Code ISIN

MC001000032

Indice de référence

95% MSCI USA Total Return

5% USD-Libor 1 mois

Durée d'investissement recommandée

5 ans minimum

Affectation des résultats

Revenus capitalisés

Fréquence de valorisation

Quotidienne

Commission de gestion

2,00%

Conditions de souscription et rachat

Les ordres sont centralisés chaque jour ouvré à Monaco auprès de la Compagnie Monégasque de Banque à 11 heures, et réalisés sur la base de la valeur liquidative du jour. Commissions: souscription 2,5%, date valeur J+2; rachats 2,0% date valeur J+2

Date de création

28 sept 2001

Banque dépositaire

 Compagnie Monégasque de Banque
 SAM

23, avenue de la Costa

Principauté de Monaco

Lieu et mode de publication de la
valeur liquidative

 Publiée au Journal de Monaco et affichée au siège de la de la CMB et auprès de ses agences. La valeur liquidative de nos FCP est régulièrement publiée et mise à jour sur le site www.cmb.mc
UNIVERS D'INVESTISSEMENT ET PHILOSOPHIE

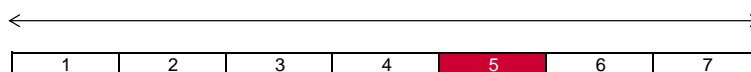
 Le fonds **MONACTION USA** investit sur des actions américaines de larges capitalisations.

La gestion est discrétionnaire, de conviction, très concentrée (une vingtaine de titres environ) avec un processus de sélection sur les titres de croissance, privilégiant les actions avec une croissance des bénéfices pérenne. La gestion est agnostique par rapport à son indice de référence.

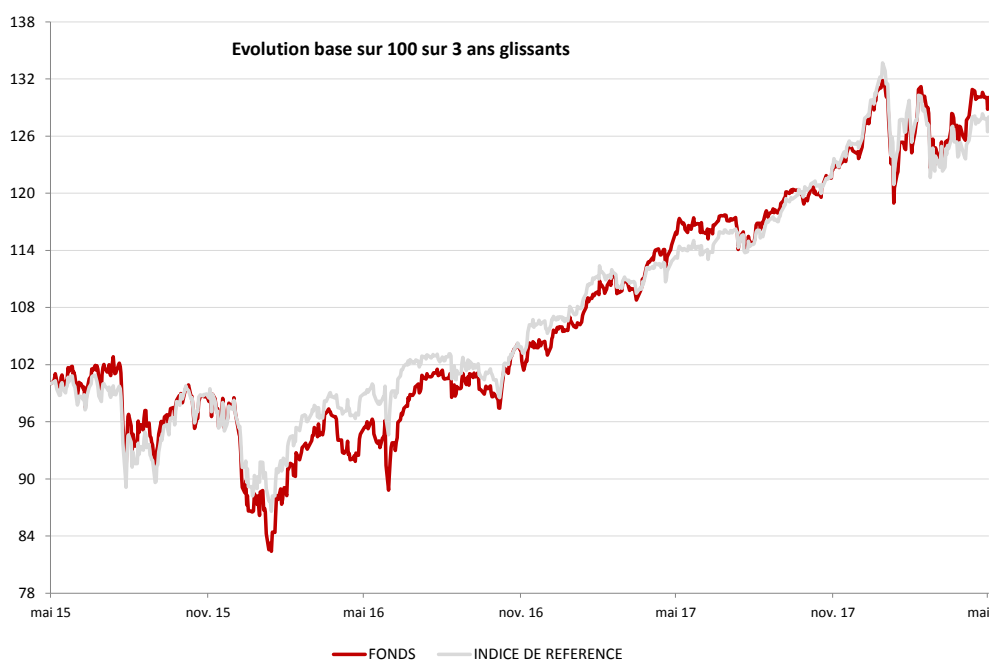
PROFIL DE RISQUE

Risque/rendement potentiel plus faible

Risque/rendement potentiel plus élevé



L'indicateur de risque, basé sur la volatilité historique, peut ne pas couvrir la totalité des types de risques supportés par le Fonds. Les données historiques utilisées peuvent ne pas constituer une indication fiable du profil de risque futur. La catégorie associée à ce Fonds n'est pas garantie et pourra évoluer dans le temps. La catégorie la plus basse n'est pas synonyme d'investissement « sans risque ».

HISTORIQUE DE PERFORMANCE


Les performances passées ne préjugent pas des performances futures, ne sont pas constantes dans le temps et ne constituent en aucun cas une garantie future de performance ou de capital.

PERFORMANCES CUMULEES	1 mois	1 an	3 ans	3 ans (ann.)	5 ans	5 ans (ann.)
FONDS	3,23%	12,10%	30,07%	9,16%	64,59%	10,48%
INDICE DE REFERENCE	2,91%	13,08%	27,99%	8,57%	64,17%	10,42%

PERFORMANCES ANNUELLES	2018	2017	2016	2015	2014	2013
FONDS	5,21%	20,04%	6,37%	-0,12%	10,74%	24,00%
INDICE DE REFERENCE	2,59%	18,52%	8,81%	-0,66%	10,56%	28,22%

FONDS COMPARABLES - (161)						
MOYENNE UNIVERS		20,06%				
QUARTILE DU FONDS DANS L'UNIVERS		1				

SOCIETE DE GESTION

Compagnie Monégasque de
Gestion SAM
13, bd Princesse Charlotte
Principauté de Monaco

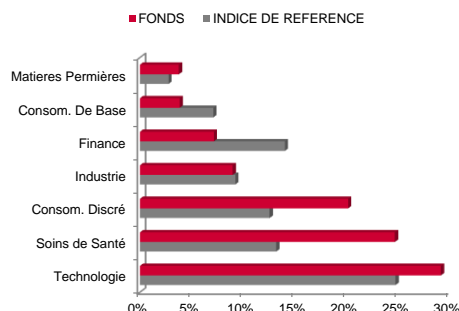
GERANT

W. P. STEWART

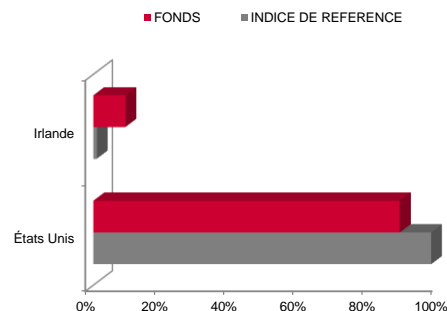
MENTIONS LEGALES

Les informations qui sont contenues dans ce document ont pour objectif d'informer le souscripteur. Ce document ne constitue pas un conseil en investissement. Aucune information ni affirmation contenue dans ce document ne doit être considérée comme une recommandation. Les fonds de droit monégasque ainsi que la SICAV de droit Luxembourgeois sont exclusivement distribués par la Compagnie Monégasque de Banque (CMB). Des exemplaires de ces documents et le prospectus complet peuvent être obtenus gratuitement auprès de la Compagnie Monégasque de Banque (CMB) et de la Compagnie Monégasque de Gestion (CMG) ainsi que sur le site www.cmb.mc

REPARTITION PAR SECTEUR



REPARTITION GEOGRAPHIQUE



LES 10 PRINCIPALES POSITIONS SUR 20

NOM	PAYS	SECTEUR	POIDS
ABBOTT LABS	États Unis	Soins de Santé	7,7%
SCHWAB (CHARLES)	États Unis	Finance	7,2%
ALPHABET INC-C	États Unis	Technologie	6,0%
GARTNER INC	États Unis	Technologie	5,9%
ULTA BEAUTY INC	États Unis	Consom. Discré	5,5%
BOOKING HOLDINGS	États Unis	Consom. Discré	5,3%
MASTERCARD INC-A	États Unis	Technologie	4,9%
APTIV PLC	Irlande	Consom. Discré	4,9%
WEST PHARMACEUT	États Unis	Soins de Santé	4,6%
VERISK ANALYTI	États Unis	Industrie	4,6%
Total			56,7%

COMMENTAIRE DE GESTION

Après une première moitié du mois de mai positive, les indices actions ont connu une fin de période particulièrement tourmentée et volatile.

Le fonds a été impacté par la crise politique en Italie et les incertitudes en Europe qui ont touché tous les marchés internationaux. Toutefois, après plusieurs mois d'incertitudes, le brouillard s'est dissipé sur Washington, dévoilant une situation particulièrement favorable pour l'économie américaine. Au lieu de mesures protectionnistes, c'est une ouverture renforcée de leurs partenaires que devraient obtenir les entreprises américaines.

Le fonds a particulièrement bénéficié de la bonne performance des sociétés technologiques.