

# MONACTION USA

Mars 2018  
Fonds de droit monégasque

## Objectif Patrimonial

ISIN : MC0010000032

Le fonds est adapté pour les clients qui recherchent une exposition en US Dollar aux marchés actions américains. C'est un instrument financier dans lequel le client peut investir une partie de son patrimoine, avec un horizon de placement minimum recommandé de 5 ans. L'objectif est de générer un gain de capital sur le long terme. Si des investissements sur des périodes plus courtes sont réalisés, le client doit être averti de la volatilité importante propre à ces marchés.

### Données de fonds

Agrément modificatif du prospectus complet en date du 5 avril 2011 par la Commission de Contrôle des Activités Financières.

Prospectus complet à la disposition des souscripteurs auprès de nos agences.

Type de fonds : actions américaines

Monnaie de référence : US Dollar

Affectation des résultats : revenus capitalisés

Indice de référence :  
95% MSCI USA Total Return  
5% USD-Libor 1 mois

Durée d'investissement recommandée : 5 ans minimum

Fréquence de valorisation : quotidienne

Mode de valorisation : cours de clôture

Conditions de souscription et rachat :

A la CMB pour les ordres reçus jusqu'à 11h sur vi en cours de clôture du jour, calculée le jour suivant

Date de création : 28 septembre 2001

Société de gestion :  
Cie Monégasque de Gestion SAM  
13 bd Princesse Charlotte  
Principauté de Monaco

Société de gestion par délégation :  
Alliance-Bernstein  
1345 Avenue of the Americas  
NY 10105 New-York Etats-Unis  
(anciennement W.P Stewart)

Banque dépositaire :  
Cie Monégasque de Banque SAM  
23 avenue de la Costa  
Principauté de Monaco

Lieu et mode de publication de la valeur liquidative :

Publiée au Journal de Monaco et affichée au siège de la CMB et auprès de ses agences. La valeur liquidative de nos FCP est régulièrement publiée et mise à jour sur le site [www.cmb.mc](http://www.cmb.mc)

Valeur liquidative fin de mois

624,94 \$

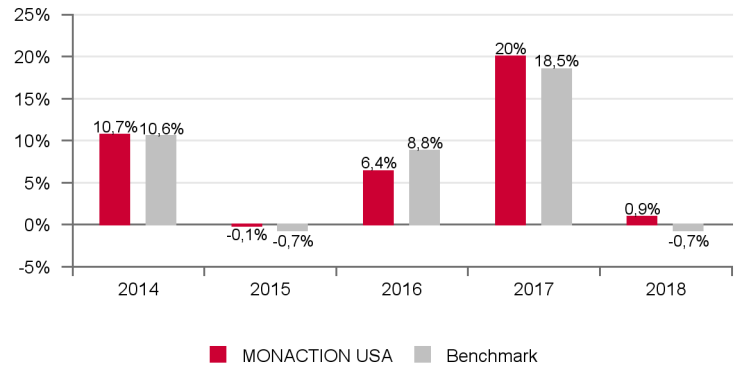
Performance sur le mois

-0,99 %

YTD

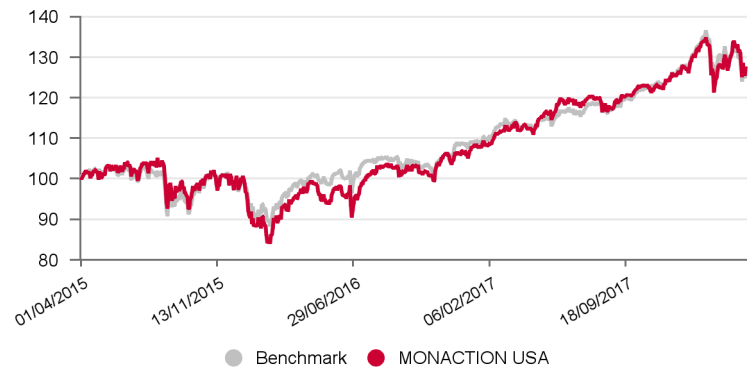
0,93 %

## Historique des performances



Les performances passées ne préjugent pas des performances futures, ne sont pas constantes dans le temps et ne constituent en aucun cas une garantie future de performance ou de capital.

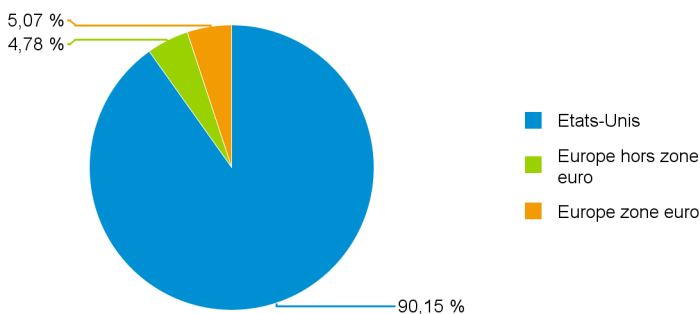
## Evolution base 100 sur 3 an(s) glissant(s)



## Principales positions en portefeuille

ABBOTT LABORATORIES.....	7,83%
CHARLES SCHWAB CORP.....	6,53%
ALPHABET INC.....	5,91%
BOOKING HOLDINGS INC.....	5,64%
GARTNER INC.....	5,63%
ALLEGION PLC.....	5,07%

## Répartition géographique



## Répartition sectorielle

