

MONACTION USA

Fonds de droit monégasque

Objectif patrimonial

Le fonds est adapté pour les clients qui recherchent une exposition en US Dollar aux marchés actions américains. C'est un instrument financier dans lequel le client peut investir une partie de son patrimoine, avec un horizon de placement minimum recommandé de 5 ans. L'objectif est de générer un gain de capital sur le long terme. Si des investissements sur des périodes plus courtes sont réalisés, le client doit être averti de la volatilité importante propre à ces marchés.

Données de fonds

Agrément modificatif du prospectus complet en date du 5 avril 2011 par la Commission de Contrôle des Activités Financières.

Prospectus complet à la disposition des souscripteurs auprès de nos agences.

Type de fonds :

Actions américaines

Monnaie de référence : US Dollar

Affectation des résultats :

Revenus capitalisés

Indice de référence :

95% MSCI USA
5% USD-Libor 1 mois

Durée d'investissement recommandée :

5 ans minimum

Fréquence de valorisation :

Quotidienne

Mode de valorisation :

Cours de clôture

Conditions de souscription et rachat

A la CMB pour les ordres reçus jusqu'à 11h sur vl en cours de clôture du jour, calculée le jour suivant

Date de création : 28 septembre 2001

Société de gestion

Cie Monégasque de Gestion SAM
13 bd Princesse Charlotte
Principauté de Monaco

Société de gestion par délégation

Alliance-Bernstein
1345 Avenue of the Americas
NY 10105 New-York Etats-Unis
(anciennement W.P Stewart)

Banque dépositaire

Cie Monégasque de Banque SAM
23 avenue de la Costa
Principauté de Monaco

Lieu et mode de publication de la valeur liquidative

Publiée au Journal de Monaco et affichée au siège de la CMB et auprès de ses agences. La valeur liquidative de nos FCP est régulièrement publiée et mise à jour sur le site www.cmb.mc

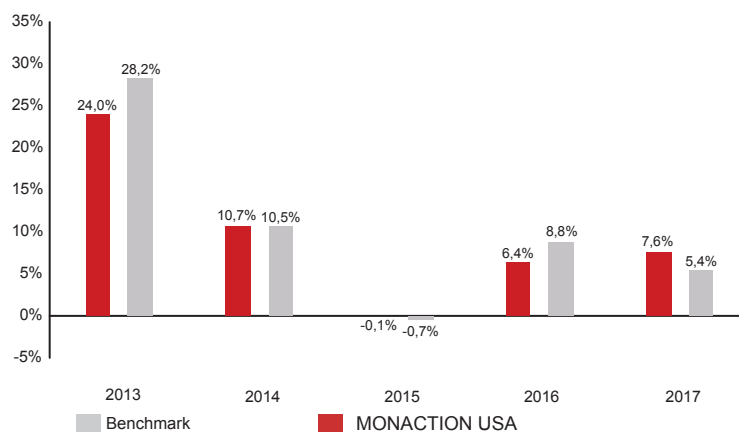
Valeur liquidative au 31 mars 2017

\$ 563,25

Performance sur le mois

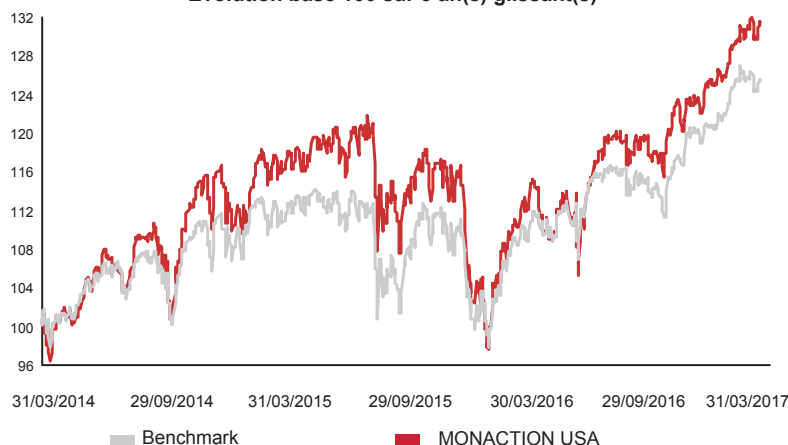
1,37 % YTD
7,62 %

Historique des performances



Les performances passées ne préjugent pas des performances futures, ne sont pas constantes dans le temps et ne constituent en aucun cas une garantie future de performance ou de capital.

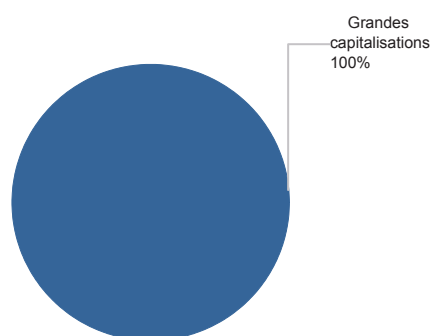
Evolution base 100 sur 3 an(s) glissant(s)



Principales positions en portefeuille

ALPHABET INC	7,1%
ABBOTT LABORATORIES	6,8%
CELGENE CORP.	6,0%
AMPHENOL CORPORATION	5,9%
SCHWAB CHARLES CORP	5,8%
THE PRICELINE GROUP INC	5,8%

Répartition par capitalisation des entreprises



Répartition sectorielle

