

**CMB**Compagnie Monégasque
de Banque**MONACTION INTERNATIONAL USD**

janvier 2019

CHIFFRES CLES**Valeur Liquidative au 31.01.2019**
\$ 1 186,70**Actif Net**
\$ 12,65m**Monnaie de référence**
US Dollar (\$)**DONNEES DU FONDS****Fonds de droit monégasque****Ticker Bloomberg**
MONPVEU MN**Code ISIN**
MC0010000990**Indice de référence**
95% MSCI World Gross Total Return
Local Currency
5% Eonia**Durée d'investissement recommandée**
5 ans minimum**Affectation des résultats**
Revenus capitalisés**Fréquence de valorisation**
Quotidienne**Commission de gestion**
1,00%**Conditions de souscription et rachat**
Les ordres sont centralisés chaque jour
ouvré à Monaco auprès de la Compagnie
Monégasque de Banque à 11 heures, et
réalisés sur la base de la valeur
liquidative du jour. Commissions:
souscription 2,5%, date valeur J+2;
rachats 1,0% date valeur J+2**Date de création**
05 juil 2016**Banque dépositaire**
Compagnie Monégasque de Banque
SAM
23, avenue de la Costa
Principauté de Monaco**Lieu et mode de publication de la
valeur liquidative**
Publiée au Journal de Monaco et affichée
au siège de la de la CMB et auprès de
ses agences. La valeur liquidative de
nos FCP est régulièrement publiée et
mise à jour sur le site www.cmb.mc**UNIVERS D'INVESTISSEMENT ET PHILOSOPHIE**

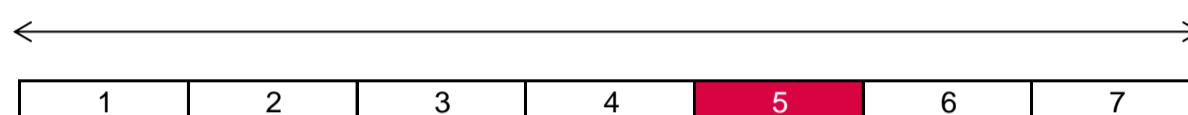
Le fonds **MONACTION INTERNATIONAL USD** investit sur des actions internationales de pays développés, tout en étant couvert contre le risque de change.

La gestion est discrétionnaire et de conviction. Le processus de sélection s'appuie sur le choix des titres (« Bottom-Up ») et intègre une dimension macro-économique.

PROFIL DE RISQUE

Risque/rendement potentiel plus faible

Risque/rendement potentiel plus élevé



L'indicateur de risque, basé sur la volatilité historique, peut ne pas couvrir la totalité des types de risques supportés par le Fonds. Les données historiques utilisées peuvent ne pas constituer une indication fiable du profil de risque futur. La catégorie associée à ce Fonds n'est pas garantie et pourra évoluer dans le temps. La catégorie la plus basse n'est pas synonyme d'investissement « sans risque ».

HISTORIQUE DE PERFORMANCE

Les performances passées ne préjugent pas des performances futures, ne sont pas constantes dans le temps et ne constituent en aucun cas une garantie future de performance ou de capital.


PERFORMANCES CUMULEES	1 mois	1 an	3 ans	3 ans (ann.)	5 ans	5 ans (ann.)
FONDS	5,88%	-11,22%	16,85%	5,33%	17,17%	3,22%
INDICE DE REFERENCE	6,92%	-3,41%	29,81%	9,09%	36,64%	6,44%

PERFORMANCES ANNUELLES	2019	2018	2017	2016	2015	2014
FONDS	5,88%	-12,73%	11,50%	6,08%	-1,00%	3,90%
INDICE DE REFERENCE	6,92%	-6,40%	15,47%	6,49%	0,20%	7,34%

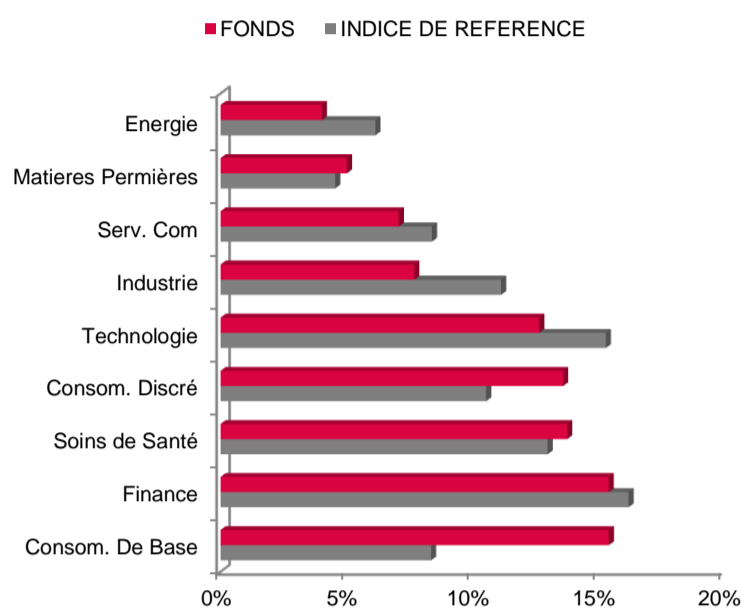
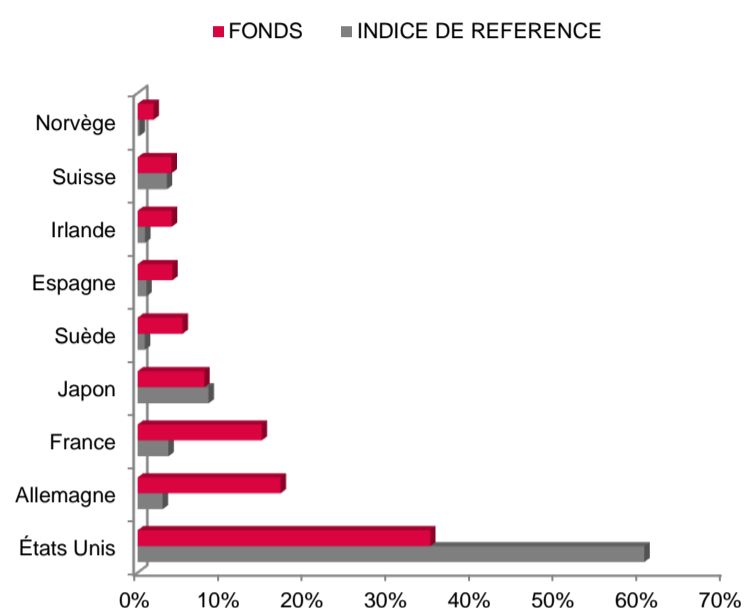
FONDS COMPARABLES - (280)						
MOYENNE UNIVERS			22,71%			
QUARTILE DU FONDS DANS L'UNIVERS			4			

**CMB**Compagnie Monégasque
de Banque**MONACTION INTERNATIONAL USD**

janvier 2019

SOCIETE DE GESTIONCompagnie Monégasque de
Gestion SAM
13, bd Princesse Charlotte
Principauté de Monaco**GERANT**Eric TOURNIER
CMG**MENTIONS LEGALES**

Les informations qui sont contenues dans ce document ont pour objectif d'informer le souscripteur. Ce document ne constitue pas un conseil en investissement. Aucune information ni affirmation contenue dans ce document ne doit être considérée comme une recommandation. Les fonds de droit monégasque ainsi que la SICAV de droit Luxembourgeois sont exclusivement distribués par la Compagnie Monégasque de Banque (CMB). Des exemplaires de ces documents et le prospectus complet peuvent être obtenus gratuitement auprès de la Compagnie Monégasque de Banque (CMB) et de la Compagnie Monégasque de Gestion (CMG) ainsi que sur le site www.cmb.mc

REPARTITION PAR SECTEUR**REPARTITION GEOGRAPHIQUE****LES 10 PRINCIPALES POSITIONS SUR 34**

NOM	PAYS	SECTEUR	POIDS
CISCO SYSTEMS	États Unis	Technologie	4,4%
INDITEX	Espagne	Consom. Discré	4,1%
BAYER MOTOREN WK	Allemagne	Consom. Discré	4,1%
SAP SE	Allemagne	Technologie	4,1%
SWEDBANK AB-A	Suède	Finance	4,1%
BIOGEN INC	États Unis	Soins de Santé	4,1%
ACCENTURE PLC-A	Irlande	Technologie	4,1%
ALLIANZ SE-VINK	Allemagne	Finance	4,1%
ROCHE HLDG-GENUS	Suisse	Soins de Santé	4,0%
NEWMONT MINING	États Unis	Matieres Premières	4,0%
Total			41,1%

COMMENTAIRE DE GESTION

Les marchés actions ont rebondi après le retrait des indices constaté au dernier trimestre 2018.

Les relations sino-américaines ont dominé ce début d'année créant une volatilité notable sur les marchés actions. La Chine a pris de nouvelles mesures pour soutenir son économie en plein ralentissement. Aux Etats-Unis, les négociations avec Pékin occupent les esprits et les tensions refont surface. Le renseignement national américain a présenté sa nouvelle stratégie et insisté sur les risques que représente la Chine qui vole la propriété intellectuelle américaine. Ce climat difficile s'est accompagné de problèmes budgétaires liés en particulier aux questions du financement d'un mur avec le Mexique voulu par l'administration Trump afin de contrôler l'immigration clandestine. □

La performance positive du fonds a été soutenue par la bonne tenue des titres financiers et de l'énergie sur le mois de janvier.