



# MONACTION INTERNATIONAL USD

Janvier 2018  
Fonds de droit monégasque

## Objectif Patrimonial

ISIN : MC0010000990

Le fonds est adapté pour les clients qui recherchent une exposition en US Dollar aux marchés actions internationaux. C'est un instrument financier dans lequel le client peut investir une partie de son patrimoine, avec un horizon de placement minimum recommandé de 5 ans. L'objectif est de générer un gain de capital sur le long terme. Si des investissements sur des périodes plus courtes sont réalisés, le client doit être averti de la volatilité importante propre aux marchés actions.

### Données de fonds

Agrément modificatif du prospectus complet en date du 13 mai 2016 par la Commission de Contrôle des Activités Financières.

Changement de dénomination publié au Journal de Monaco du 27 mai 2016 (anciennement Monaco Plus-Value)

Prospectus complet à la disposition des souscripteurs auprès de nos agences.

Type de fonds : actions internationales

Monnaie de référence : US Dollar

Affectation des résultats : revenus capitalisés

Indice de référence :  
95% MSCI World Gross Total Return Local Currency  
5% USD-Libor 1 mois

Durée d'investissement recommandée : 5 ans minimum

Fréquence de valorisation : quotidienne

Mode de valorisation : cours de clôture

Conditions de souscription et rachat :  
à la CMB. Avant 11.00 heures, heure de Luxembourg, la veille du jour d'évaluation de la VNI

Date de création : 19 juin 1998

Société de gestion :  
Cie Monégasque de Gestion SAM  
13 bd Princesse Charlotte Principauté de Monaco

Banque dépositaire :  
Cie Monégasque de Banque SAM  
23 avenue de la Costa  
Principauté de Monaco

Lieu et mode de publication de la valeur liquidative :

Publiée au Journal de Monaco et affichée au siège de la CMB et auprès de ses agences. La valeur liquidative de nos FCP est régulièrement publiée et mise à jour sur le site [www.cmb.mc](http://www.cmb.mc)

Valeur liquidative fin de mois

1 336,65 \$

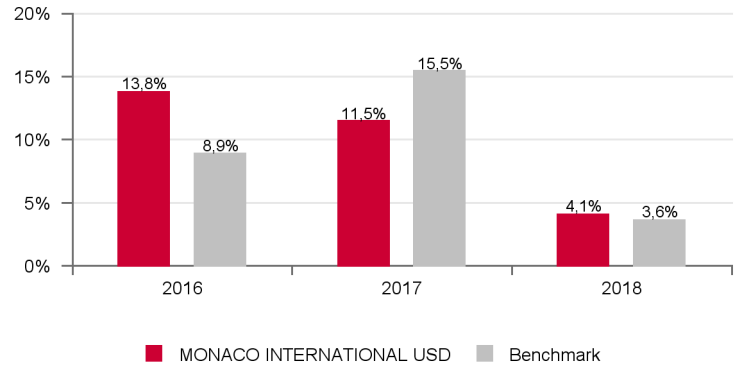
Performance sur le mois

4,08 %

YTD

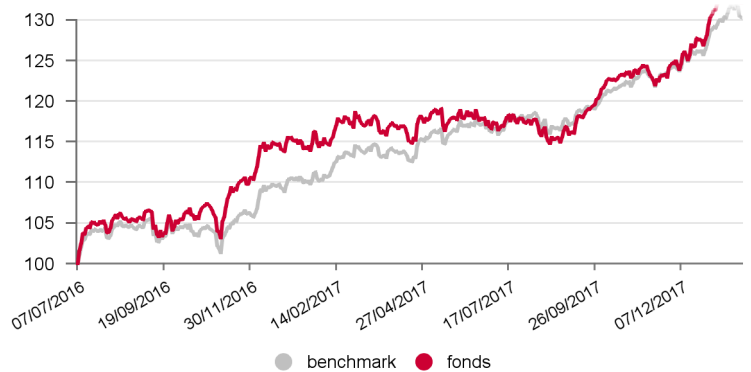
4,08 %

## Historique des performances



Les performances passées ne préjugent pas des performances futures, ne sont pas constantes dans le temps et ne constituent en aucun cas une garantie future de performance ou de capital.

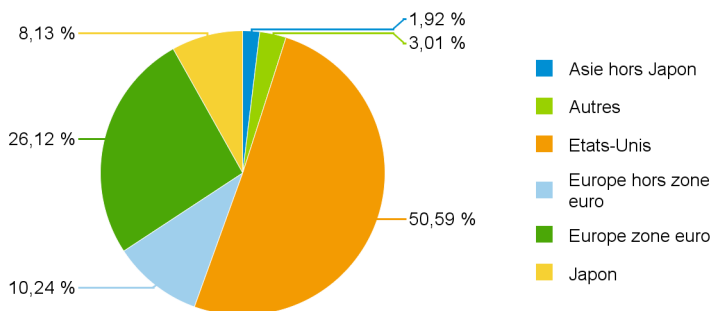
## Evolution base 100 depuis la création du fonds



## Principales positions en portefeuille

MICROSOFT CORP.....	3,35%
BANK OF AMERICA CORP.....	3,07%
CISCO SYSTEMS INC.....	2,93%
LINCOLN NATIONAL CORP.....	2,60%
FANUC CORPORATION.....	2,56%
MYLAN N.V.....	2,41%

## Répartition géographique



## Répartition sectorielle

