



**CHIFFRES CLES**

**Valeur Liquidative au 30.10.2018**  
\$ 5 989,23

**Actif Net**  
\$ 359,25m

**Monnaie de référence**  
US Dollar (\$)

**DONNEES DU FONDS**

**Fonds de droit monégasque**

**Ticker Bloomberg**  
MONCTUS MN

**Code ISIN**  
MC0010000206

**Indice de référence**  
Libor USD 3 mois capitalisés

**Durée d'investissement recommandée**  
3 mois minimum

**Affectation des résultats**  
Revenus capitalisés

**Fréquence de valorisation**  
Quotidienne

**Commission de gestion**  
0,40%

**Conditions de souscription et rachat**  
Les ordres sont centralisés chaque jour ouvré à Monaco auprès de la Compagnie Monégasque de Banque à 11 heures, et réalisés sur la base de la valeur liquidative du jour. Commissions: souscription Néant, date valeur J+1; rachats Néant date valeur J+1

**Date de création**  
14 avr 2006

**Banque dépositaire**  
Compagnie Monégasque de Banque SAM  
23, avenue de la Costa  
Principauté de Monaco

**Lieu et mode de publication de la valeur liquidative**  
Publiée au Journal de Monaco et affichée au siège de la de la CMB et auprès de ses agences. La valeur liquidative de nos FCP est régulièrement publiée et mise à jour sur le site [www.cmb.mc](http://www.cmb.mc)

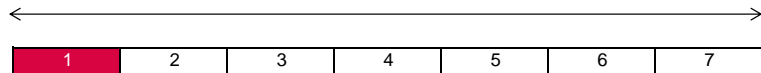
**UNIVERS D'INVESTISSEMENT ET PHILOSOPHIE**

Le fonds **MONACO COURT TERME USD** investit sur des obligations ou des produits de taux de court terme de durée de vie résiduelle moyenne pondérée maximale de 18 mois et de notation moyenne Investment Grade.

La gestion est discrétionnaire, de conviction avec une sensibilité de taux et de crédit faible et une forte diversification crédit par émetteurs et par secteurs.

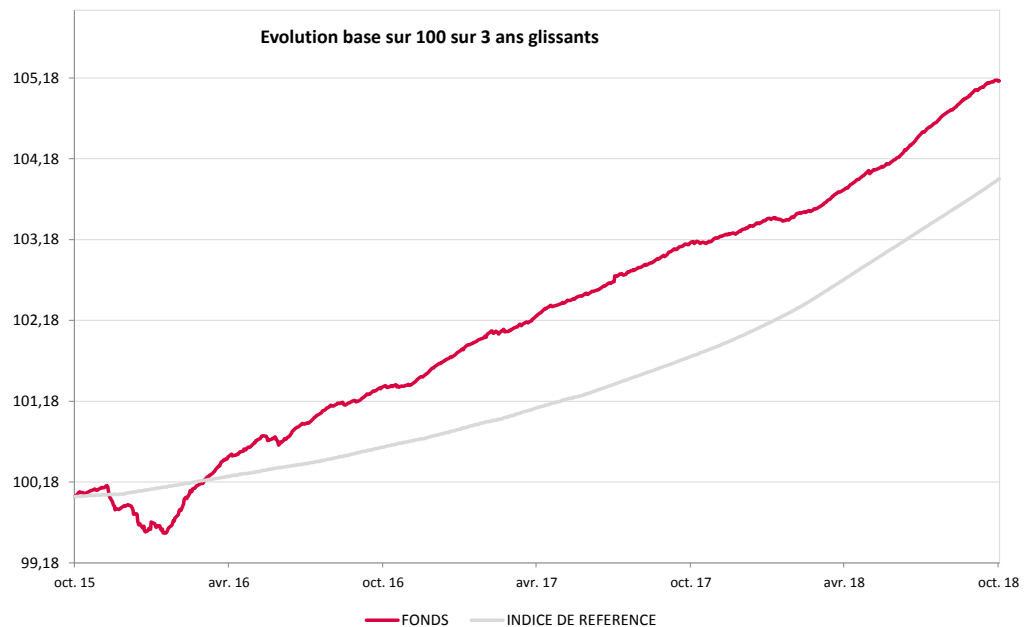
**PROFIL DE RISQUE**

Risque/rendement potentiel plus faible Risque/rendement potentiel plus élevé



L'indicateur de risque, basé sur la volatilité historique, peut ne pas couvrir la totalité des types de risques supportés par le Fonds. Les données historiques utilisées peuvent ne pas constituer une indication fiable du profil de risque futur. La catégorie associée à ce Fonds n'est pas garantie et pourra évoluer dans le temps. La catégorie la plus basse n'est pas synonyme d'investissement « sans risque ».

**HISTORIQUE DE PERFORMANCE**



Les performances passées ne préjugent pas des performances futures, ne sont pas constantes dans le temps et ne constituent en aucun cas une garantie future de performance ou de capital.

PERFORMANCES CUMULEES	1 mois	1 an	3 ans	3 ans (ann.)	5 ans	5 ans (ann.)
FONDS	0,12%	1,93%	5,14%	1,69%	5,41%	1,06%
INDICE DE REFERENCE	0,20%	2,16%	3,93%	1,29%	4,29%	0,84%

PERFORMANCES ANNUELLES	2018	2017	2016	2015	2014	2013
FONDS	1,78%	1,66%	1,71%	0,12%	-0,06%	0,48%
INDICE DE REFERENCE	1,90%	1,23%	0,71%	0,20%	0,16%	0,19%

<i>FONDS COMPARABLES - (56)</i>						
MOYENNE UNIVERS		1,15%				
QUARTILE DU FONDS DANS L'UNIVERS		1				



**SOCIETE DE GESTION**

Compagnie Monégasque de  
Gestion SAM  
13, bd Princesse Charlotte  
Principauté de Monaco

**GERANT**

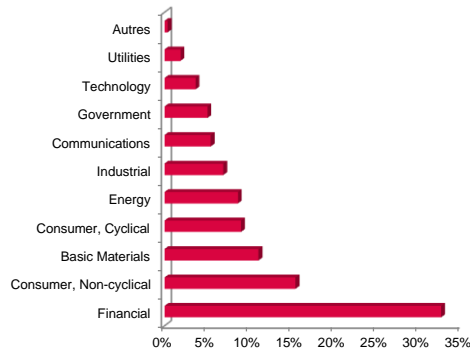


David LASSER  
CMG

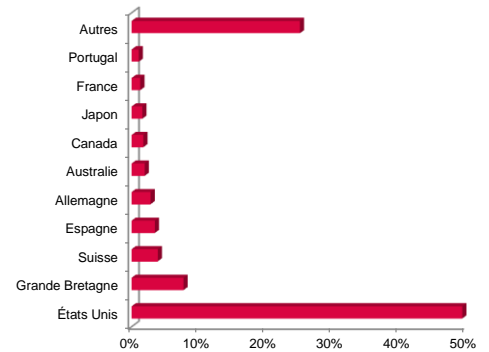
**MENTIONS LEGALES**

Les informations qui sont contenues dans ce document ont pour objectif d'informer le souscripteur. Ce document ne constitue pas un conseil en investissement. Aucune information ni affirmation contenue dans ce document ne doit être considérée comme une recommandation. Les fonds de droit monégasque ainsi que la SICAV de droit Luxembourgeois sont exclusivement distribués par la Compagnie Monégasque de Banque (CMB). Des exemplaires de ces documents et le prospectus complet peuvent être obtenus gratuitement auprès de la Compagnie Monégasque de Banque (CMB) et de la Compagnie Monégasque de Gestion (CMG) ainsi que sur le site [www.cmb.mc](http://www.cmb.mc)

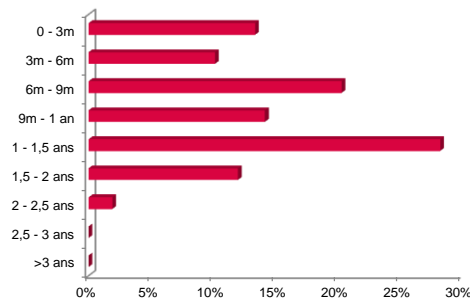
**REPARTITION PAR SECTEUR**



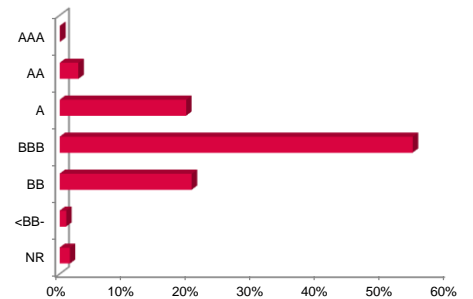
**REPARTITION GEOGRAPHIQUE**



**REPARTITION PAR MATURITE**



**REPARTITION PAR RATING**



**INDICATEURS DE RISQUE**

METRIQUES	INDICATEURS
Sensibilité	0,21%
Sensibilité Credit	0,83%
Rating Moyen	BBB
Rendement	2,82%
Volatilité Fonds	0,20%
Maturité (hors futures)	11 mois

**LES 10 PRINCIPALES POSITIONS SUR 150**

NOM	POIDS
DEUTSCHE BK LOND	1,8%
ACCIONA FINANC. 0 % EURO	1,7%
SACYR 0 % EURO COMMERCIAL	1,7%
ENCANA CORP	1,7%
JAGUAR LAND ROVR	1,6%
MOTIVA ENTERPR	1,5%
GLENCORE FDG LLC	1,5%
XEROX CORP	1,5%
SYNGENTA FINANCE	1,4%
PETROBRAS GLOB	1,3%
<i>Total</i>	15,6%

**COMMENTAIRE DE GESTION**

Le taux souverain U.S. 2 ans est resté stable. L'environnement économique américain est toujours propice avec une majorité des membres de la Fed favorable à une quatrième hausse de taux cette année en décembre. Toutefois, la politique commerciale américaine défensive reste un élément de surveillance, les résultats des entreprises ont des perspectives de croissance moins favorables selon les secteurs. Les primes de crédit, toujours basses, nécessitent une prudence sur l'investissement en privilégiant les obligations de maturités courtes avec une bonne qualité de notation. □