



# MONACO COURT TERME USD

Octobre 2017  
Fonds de droit monégasque

## Objectif Patrimonial

ISIN : MC0010000206

Le fonds est adapté pour les clients qui recherchent un placement à court terme. L'objectif est de générer un gain de capital sur le court terme. C'est un instrument financier dans lequel le client peut investir une partie de son patrimoine, avec un horizon de placement minimum recommandé de 3 mois. Le fonds recherche la performance et la régularité par des placements tirant partie au mieux de la tendance des différents instruments pour diminuer les risques propres à un marché ou un secteur d'activité.

### Données de fonds

Mise en conformité du prospectus complet aux dispositions de la Loi 1.339 du 7 septembre 2007 et de l'Ordonnance Souveraine 1.285 du 10 septembre 2007 approuvée en date du 28 septembre 2009 par la Commission de Contrôle des Activités Financières.

Prospectus complet à la disposition des souscripteurs auprès de nos agences.

Type de fonds : placement court terme

Monnaie de référence : US Dollar

Affectation des résultats : revenus capitalisés

Indice de référence :

Libor USD 3 mois capitalisé

Durée d'investissement recommandée : 3 mois minimum

Fréquence de valorisation : quotidienne

Mode de valorisation : cours de clôture

Conditions de souscription et rachat :

A la CMB pour les ordres reçus jusqu'à 11h sur vi en cours de clôture du jour, calculée le jour suivant

Date de création : 14 avril 2006

Société de gestion :

Cie Monégasque de Gestion SAM  
13 bd Princesse Charlotte  
Principauté de Monaco

Banque dépositaire :

Cie Monégasque de Banque SAM  
23 avenue de la Costa  
Principauté de Monaco

Lieu et mode de publication de la valeur liquidative :

Publiée au Journal de Monaco et affichée au siège de la CMB et auprès de ses agences. La valeur liquidative de nos FCP est régulièrement publiée et mise à jour sur le site [www.cmb.mc](http://www.cmb.mc)

Valeur liquidative fin de mois

5 875,82 \$

Performance sur le mois

0,18 %

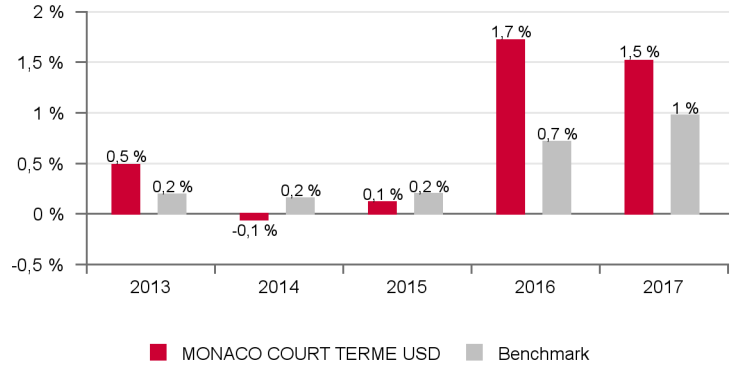
YTD

1,51 %

Sensibilité

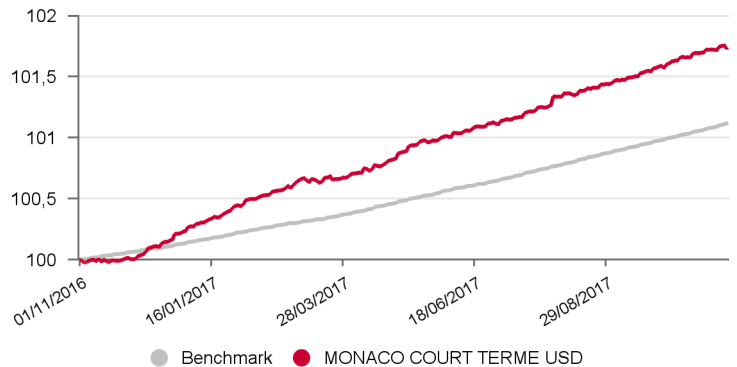
0,32 %

### Historique des performances



Les performances passées ne préjugent pas des performances futures, ne sont pas constantes dans le temps et ne constituent en aucun cas une garantie future de performance ou de capital.

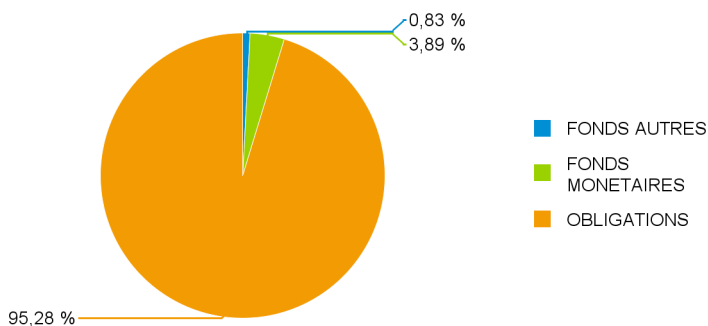
### Evolution base 100 sur 1 an glissant



### Principales positions en portefeuille

UNICREDIT SPA.....	2,60%
PARVEST SICAV.....	2,14%
HSH FINANZFONDS.....	2,02%
STOCKMANN PLC.....	2,02%
OCI N.V.....	1,87%
CE ENERGY A.S.....	1,84%

### Répartition des différentes classes d'actifs



### Répartition par maturité

