

**CMB**Compagnie Monégasque
de Banque**MONACO COURT TERME USD**

juillet 2018

CHIFFRES CLES**Valeur Liquidative au 31.07.2018**
\$ 5 953,21**Actif Net**
\$ 373,68m**Monnaie de référence**
US Dollar (\$)**DONNEES DU FONDS****Fonds de droit monégasque****Ticker Bloomberg**
MONCTUS MN**Code ISIN**
MC001000206**Indice de référence**
Libor USD 3 mois capitalisés**Durée d'investissement recommandée**
3 mois minimum**Affectation des résultats**
Revenus capitalisés**Fréquence de valorisation**
Quotidienne**Commission de gestion**
0,40%**Conditions de souscription et rachat**
Les ordres sont centralisés chaque jour ouvré à Monaco auprès de la Compagnie Monégasque de Banque à 11 heures, et réalisés sur la base de la valeur liquidative du jour. Commissions: souscription Néant, date valeur J+1; rachats Néant date valeur J+1**Date de création**
14 avr 2006**Banque dépositaire**
Compagnie Monégasque de Banque
SAM
23, avenue de la Costa
Principauté de Monaco**Lieu et mode de publication de la valeur liquidative**
Publiée au Journal de Monaco et affichée au siège de la de la CMB et auprès de ses agences. La valeur liquidative de nos FCP est régulièrement publiée et mise à jour sur le site www.cmb.mc**UNIVERS D'INVESTISSEMENT ET PHILOSOPHIE**

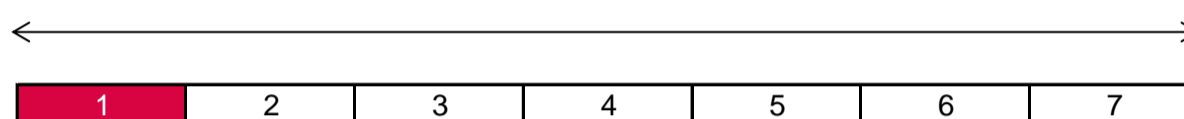
Le fonds **MONACO COURT TERME USD** investit sur des obligations ou des produits de taux de court terme de durée de vie résiduelle moyenne pondérée maximale de 18 mois et de notation moyenne Investment Grade.

La gestion est discrétionnaire, de conviction avec une sensibilité de taux et de crédit faible et une forte diversification crédit par émetteurs et par secteurs.

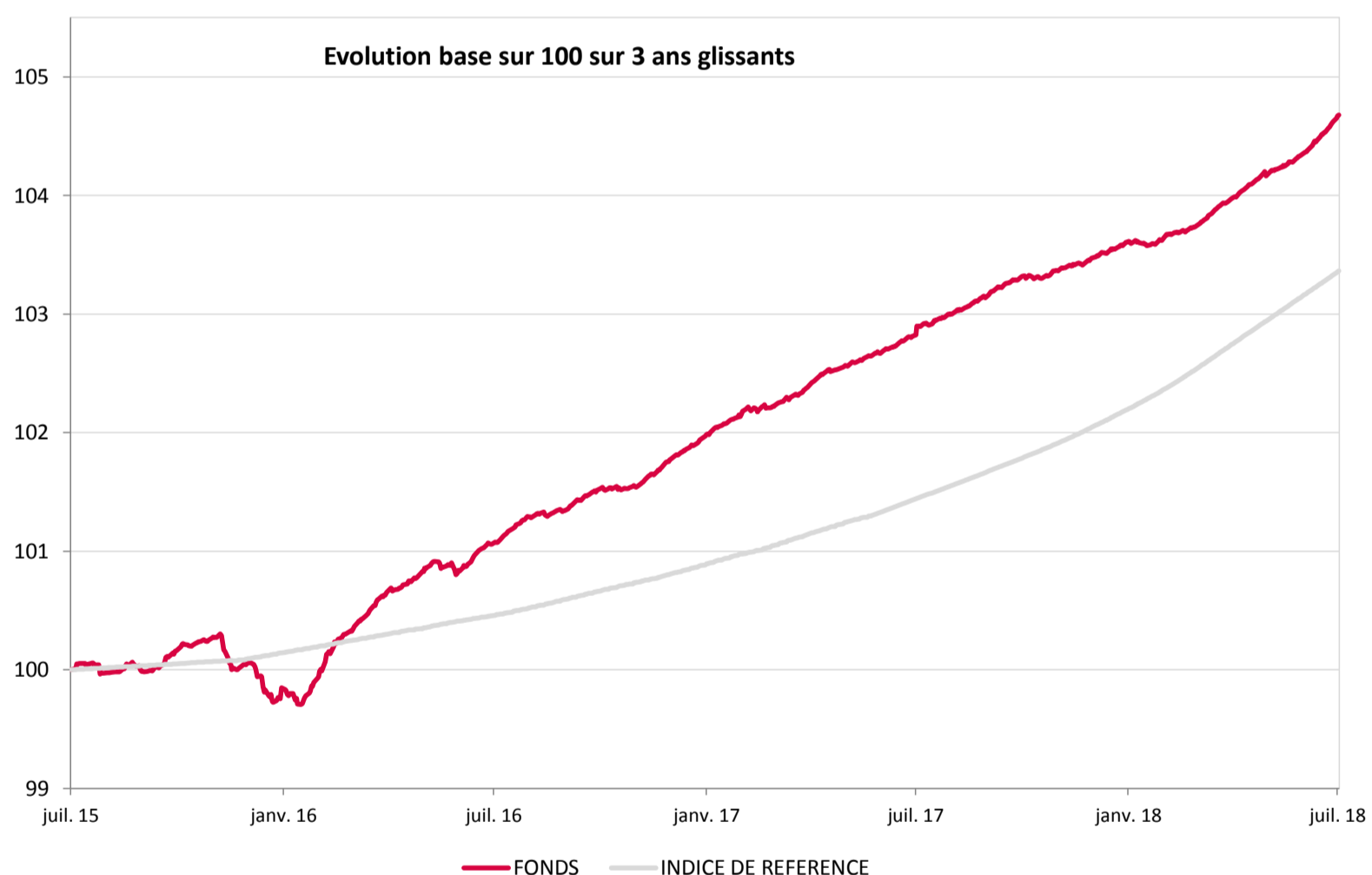
PROFIL DE RISQUE

Risque/rendement potentiel plus faible

Risque/rendement potentiel plus élevé



L'indicateur de risque, basé sur la volatilité historique, peut ne pas couvrir la totalité des types de risques supportés par le Fonds. Les données historiques utilisées peuvent ne pas constituer une indication fiable du profil de risque futur. La catégorie associée à ce Fonds n'est pas garantie et pourra évoluer dans le temps. La catégorie la plus basse n'est pas synonyme d'investissement « sans risque ».

HISTORIQUE DE PERFORMANCE

Les performances passées ne préjugent pas des performances futures, ne sont pas constantes dans le temps et ne constituent en aucun cas une garantie future de performance ou de capital.

PERFORMANCES CUMULEES	1 mois	1 an	3 ans	3 ans (ann.)	5 ans	5 ans (ann.)
FONDS	0,33%	1,73%	4,68%	1,54%	4,82%	0,95%
INDICE DE REFERENCE	0,21%	1,89%	3,36%	1,11%	3,71%	0,73%

PERFORMANCES ANNUELLES	2018	2017	2016	2015	2014	2013
FONDS	1,17%	1,66%	1,71%	0,12%	-0,06%	0,48%
INDICE DE REFERENCE	1,29%	1,23%	0,71%	0,20%	0,16%	0,19%

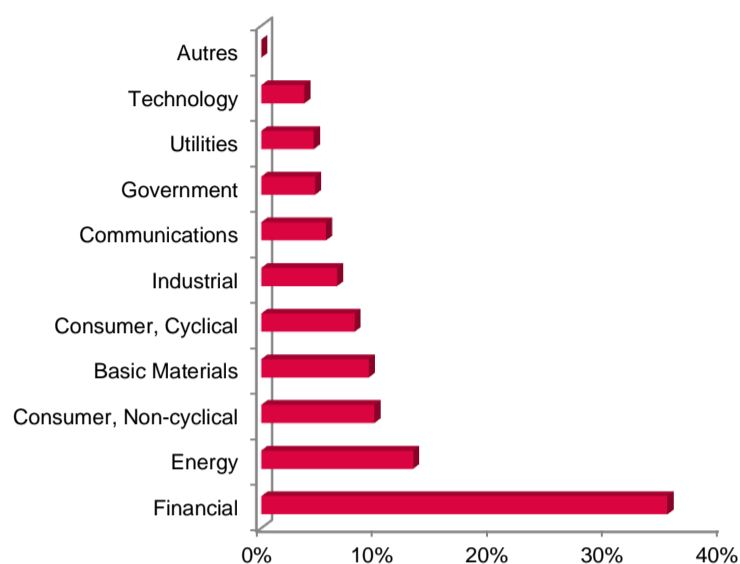
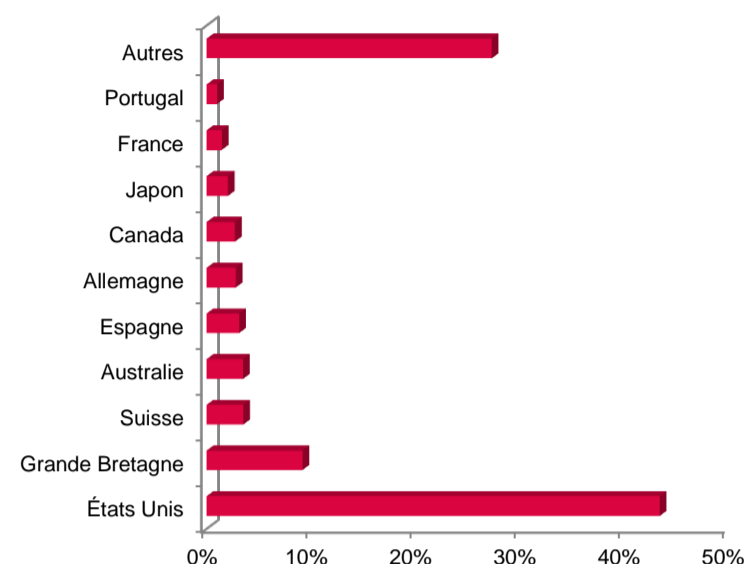
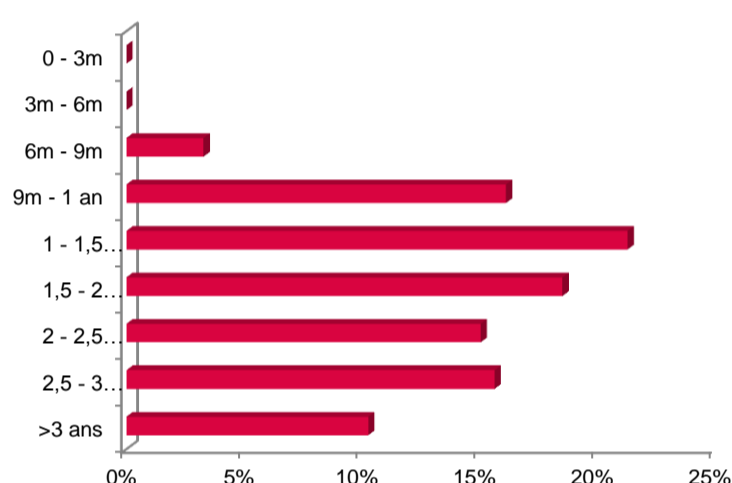
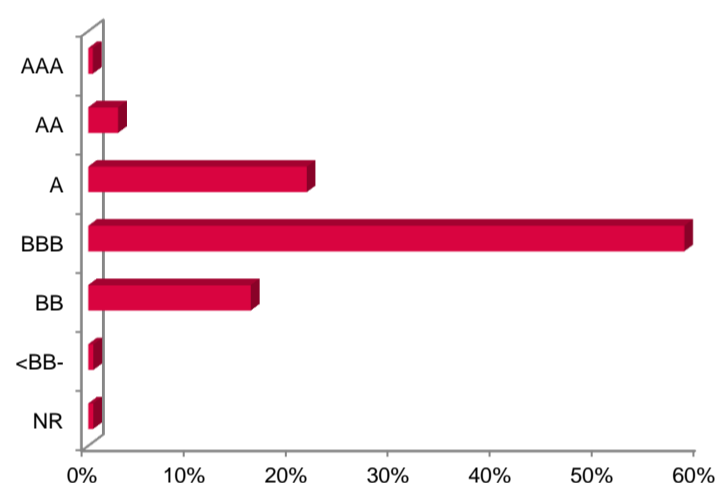
FONDS COMPARABLES - (56)						
MOYENNE UNIVERS		1,15%				
QUARTILE DU FONDS DANS L'UNIVERS		1				

**CMB**Compagnie Monégasque
de Banque**MONACO COURT TERME USD**

juillet 2018

SOCIETE DE GESTIONCompagnie Monégasque de
Gestion SAM
13, bd Princesse Charlotte
Principauté de Monaco**GERANT**David LASSER
CMG**MENTIONS LEGALES**

Les informations qui sont contenues dans ce document ont pour objectif d'informer le souscripteur. Ce document ne constitue pas un conseil en investissement. Aucune information ni affirmation contenue dans ce document ne doit être considérée comme une recommandation. Les fonds de droit monégasque ainsi que la SICAV de droit Luxembourgeois sont exclusivement distribués par la Compagnie Monégasque de Banque (CMB). Des exemplaires de ces documents et le prospectus complet peuvent être obtenus gratuitement auprès de la Compagnie Monégasque de Banque (CMB) et de la Compagnie Monégasque de Gestion (CMG) ainsi que sur le site www.cmb.mc

REPARTITION PAR SECTEUR**REPARTITION GEOGRAPHIQUE****REPARTITION PAR MATURITE****REPARTITION PAR RATING****INDICATEURS DE RISQUE**

METRIQUES	INDICATEURS
Sensibilité	0,36%
Rating Moyen	BBB
Rendement	2,66%
Volatilité Fonds	0,21%
Maturité (hors futures)	0,93

LES 10 PRINCIPALES POSITIONS SUR 164

NOM	POIDS
DEUTSCHE BK LOND	1,7%
ENCANA CORP	1,6%
ACCIONA FINANC. 0 % EURO	1,6%
SACYR 0 % EURO COMMERCIAL	1,6%
JAGUAR LAND ROVR	1,5%
MOTIVA ENTERPR	1,5%
DANSKE BANK A/S	1,5%
XEROX CORP	1,4%
GLENCORE FDG LLC	1,4%
DOW CHEMICAL CO	1,4%
<i>Total</i>	15,2%

COMMENTAIRE DE GESTION

Sur le mois de juillet, la performance nette du portefeuille progresse de 0.44%.

Le taux souverain US 2 ans a progressé vers 2.68%. La politique de resserrement monétaire est bien intégrée par le marché et les données macroéconomiques, comme la croissance du PIB U.S. à 4.1%, confirment une économie forte. Les primes de crédit se sont resserrées avec des premiers résultats publiés majoritairement au-dessus des attentes. La thématique de guerre commerciale est en retrait face aux discussions engagées entre les grandes zones économiques comme l'Union Européenne et le Japon pour limiter les taxes. Donald Trump montrent également une écoute quant au sujet de taxes sur les importations américaines mais le sujet est lancé.

Le fonds affiche un rendement à échéance de +2.57% pour une maturité moyenne proche de 11 mois, soit un spread de 18 points de base au-dessus des taux souverains US. La sensibilité aux mouvements de taux est faible à 0.34%. La sensibilité au risque de crédit est à un niveau bas de 0.86%.