

**CMB**Compagnie Monégasque
de Banque**MONACO COURT TERME USD**

février 2019

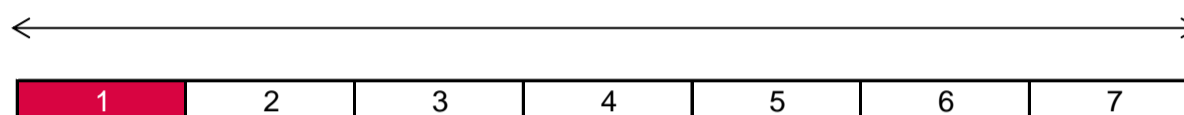
CHIFFRES CLES**Valeur Liquidative au 28.02.2019**
\$ 6 052,22**Actif Net**
\$ 334,73m**Monnaie de référence**
US Dollar (\$)**DONNEES DU FONDS****Fonds de droit monégasque****Ticker Bloomberg**
MONCTUS MN**Code ISIN**
MC001000206**Indice de référence**
Libor USD 3 mois capitalisés**Durée d'investissement recommandée**
3 mois minimum**Affectation des résultats**
Revenus capitalisés**Fréquence de valorisation**
Quotidienne**Commission de gestion**
0,40%**Conditions de souscription et rachat**
Les ordres sont centralisés chaque jour ouvré à Monaco auprès de la Compagnie Monégasque de Banque à 11 heures, et réalisés sur la base de la valeur liquidative du jour. Commissions: souscription Néant, date valeur J+1; rachats Néant date valeur J+1**Date de création**
14 avr 2006**Banque dépositaire**
Compagnie Monégasque de Banque
SAM
23, avenue de la Costa
Principauté de Monaco**Lieu et mode de publication de la valeur liquidative**
Publiée au Journal de Monaco et affichée au siège de la de la CMB et auprès de ses agences. La valeur liquidative de nos FCP est régulièrement publiée et mise à jour sur le site www.cmb.mc**UNIVERS D'INVESTISSEMENT ET PHILOSOPHIE**Le fonds **MONACO COURT TERME USD** investit sur des obligations ou des produits de taux de court terme de durée de vie résiduelle moyenne pondérée maximale de 18 mois et de notation moyenne Investment Grade.

La gestion est discrétionnaire, de conviction avec une sensibilité de taux et de crédit faible et une forte diversification crédit par émetteurs et par secteurs.

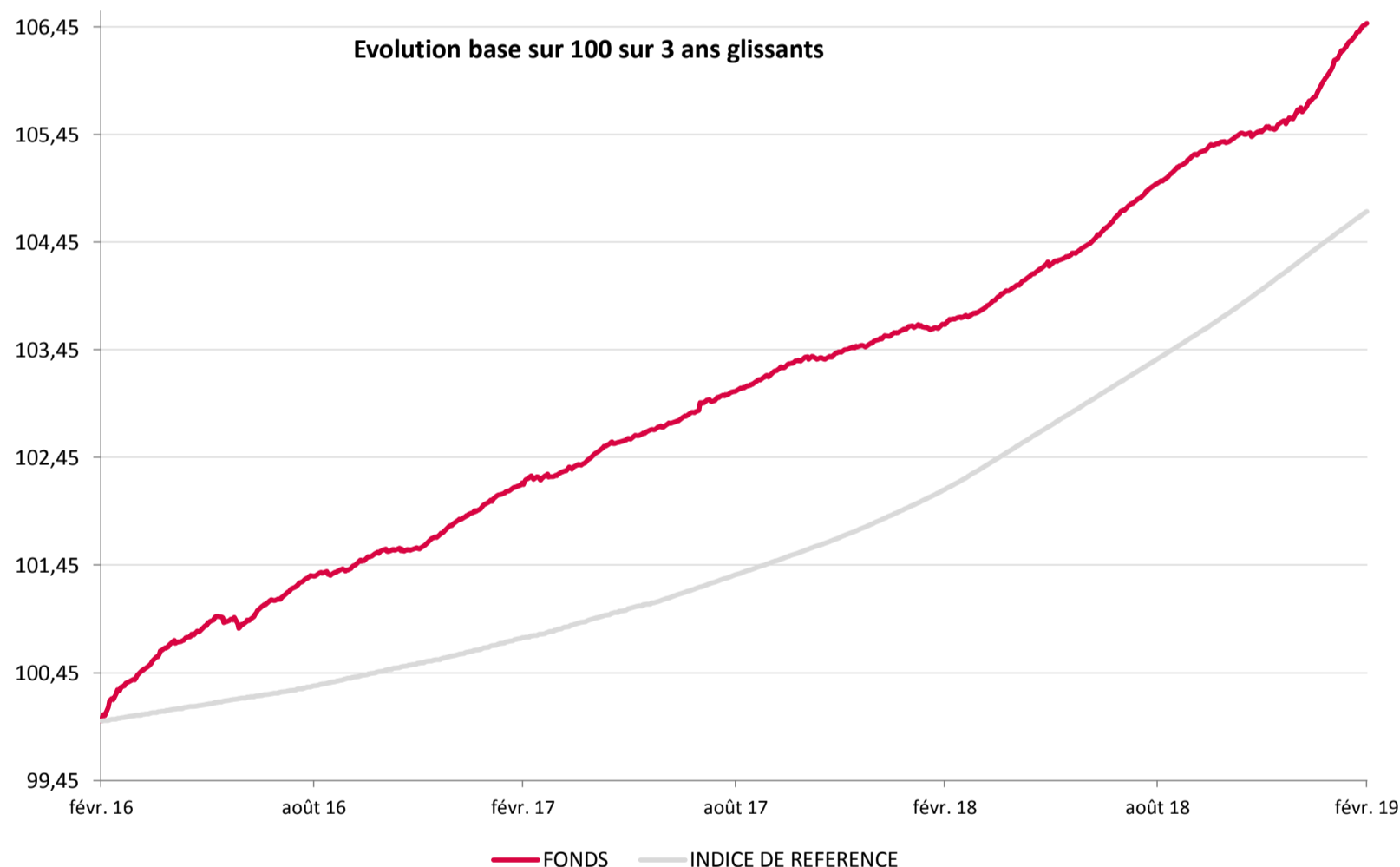
PROFIL DE RISQUE

Risque/rendement potentiel plus faible

Risque/rendement potentiel plus élevé



L'indicateur de risque, basé sur la volatilité historique, peut ne pas couvrir la totalité des types de risques supportés par le Fonds. Les données historiques utilisées peuvent ne pas constituer une indication fiable du profil de risque futur. La catégorie associée à ce Fonds n'est pas garantie et pourra évoluer dans le temps. La catégorie la plus basse n'est pas synonyme d'investissement « sans risque ».

HISTORIQUE DE PERFORMANCE

Les performances passées ne préjugent pas des performances futures, ne sont pas constantes dans le temps et ne constituent en aucun cas une garantie future de performance ou de capital.

PERFORMANCES CUMULEES	1 mois	1 an	3 ans	3 ans (ann.)	5 ans	5 ans (ann.)
FONDS	0,32%	2,70%	6,48%	2,12%	6,19%	1,21%
INDICE DE REFERENCE	0,21%	2,53%	4,74%	1,55%	5,19%	1,02%

PERFORMANCES ANNUELLES	2019	2018	2017	2016	2015	2014
FONDS	0,77%	2,06%	1,66%	1,71%	0,12%	-0,06%
INDICE DE REFERENCE	0,45%	2,38%	1,23%	0,71%	0,20%	0,16%

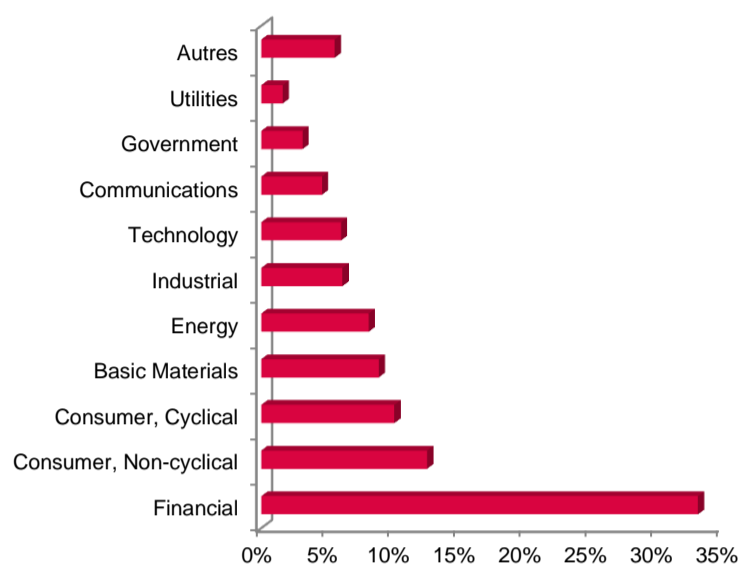
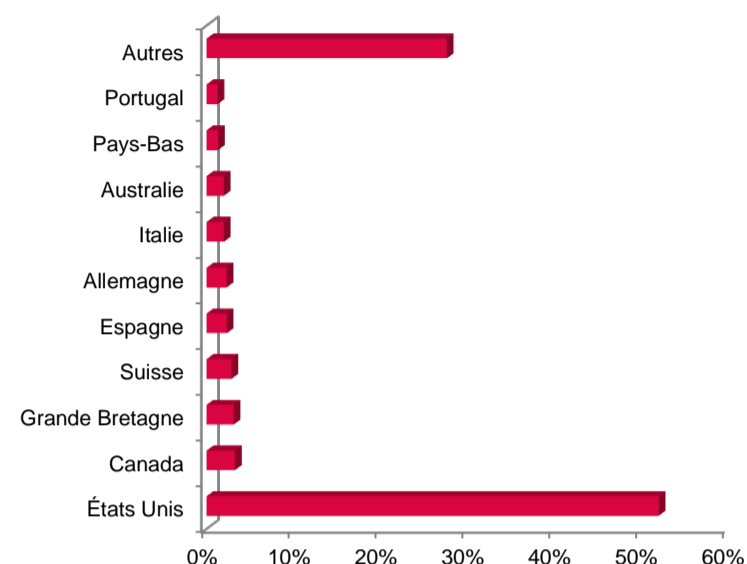
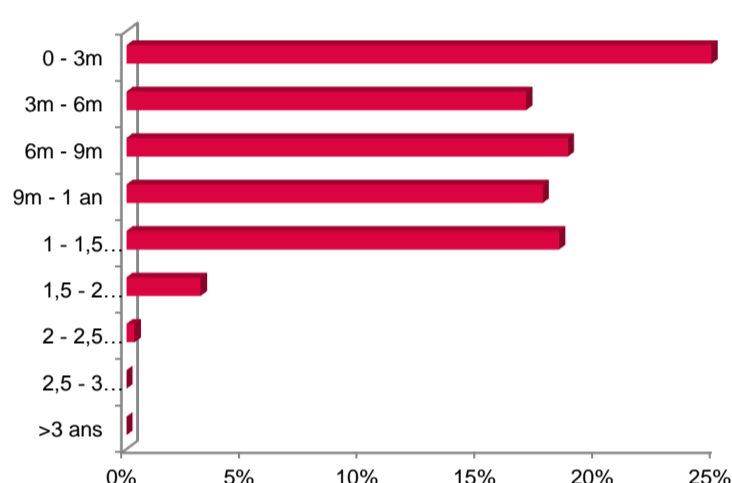
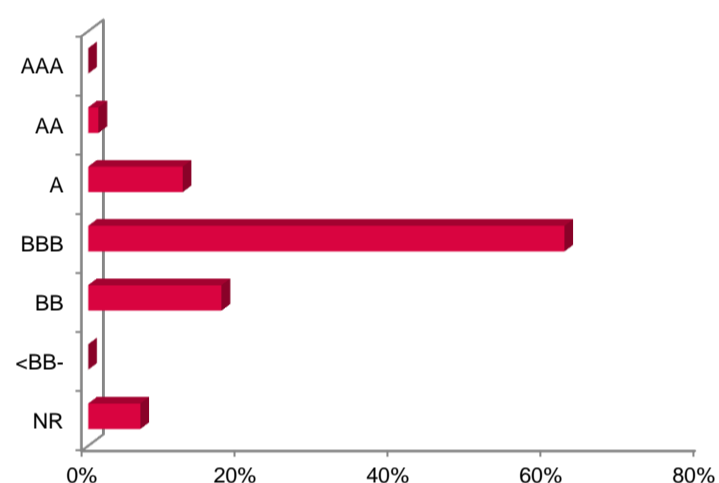
FONDS COMPARABLES - (56)					
MOYENNE UNIVERS		0,99%	1,15%		
QUARTILE DU FONDS DANS L'UNIVERS		1	1		

**CMB**Compagnie Monégasque
de Banque**MONACO COURT TERME USD**

février 2019

SOCIETE DE GESTIONCompagnie Monégasque de
Gestion SAM
13, bd Princesse Charlotte
Principauté de Monaco**GERANT**David LASSER
CMG**MENTIONS LEGALES**

Les informations qui sont contenues dans ce document ont pour objectif d'informer le souscripteur. Ce document ne constitue pas un conseil en investissement. Aucune information ni affirmation contenue dans ce document ne doit être considérée comme une recommandation. Les fonds de droit monégasque ainsi que la SICAV de droit Luxembourgeois sont exclusivement distribués par la Compagnie Monégasque de Banque (CMB). Des exemplaires de ces documents et le prospectus complet peuvent être obtenus gratuitement auprès de la Compagnie Monégasque de Banque (CMB) et de la Compagnie Monégasque de Gestion (CMG) ainsi que sur le site www.cmb.mc

REPARTITION PAR SECTEUR**REPARTITION GEOGRAPHIQUE****REPARTITION PAR MATURITE****REPARTITION PAR RATING****INDICATEURS DE RISQUE**

METRIQUES	INDICATEURS
Sensibilité	0,25%
Sensibilité Credit	0,60%
Rating Moyen	BBB
Rendement	2,88%
Volatilité Fonds	0,21%
Maturité (hors futures)	8 mois

LES 10 PRINCIPALES POSITIONS SUR 134

NOM	POIDS
ENCANA CORP	1,8%
FS INVST CORP	1,6%
MOTIVA ENTERPR	1,6%
XEROX CORP	1,6%
INVISTA FINANCE	1,6%
SMITHFIELD FOODS	1,6%
CA INC	1,5%
CNO FINANCIAL	1,5%
SYNGENTA FINANCE	1,5%
METHANEX CORP	1,5%
<i>Total</i>	15,9%

COMMENTAIRE DE GESTION

Le taux souverain U.S. 2 ans est encore stable sur le mois. La Fed a marqué une pause dans sa politique de normalisation et le marché n'anticipe pas de hausse. Pourtant l'économie est au plein emploi, la confiance et la consommation des ménages se maintiennent tout comme l'investissement des entreprises. Les sujets de nervosité que représentent le Brexit et la guerre commerciale rassurent soit par un délai assoupli soit par un climat de discussion apaisant. Le positionnement du portefeuille est toujours sur des maturités courtes et un poids d'obligations « non investment grade » faible. La sensibilité du fonds au mouvement des taux est maintenue en position neutre.