

MONACO CORPORATE BOND EURO

Fonds de droit monégasque

Objectif patrimonial

Le fonds est adapté pour les clients qui recherchent une exposition au marché des obligations d'émetteurs privés, en Euro. C'est un instrument financier dans lequel le client peut investir une partie de son patrimoine, avec un horizon de placement recommandé de 3 ans minimum. L'objectif est de générer un gain de capital sur le moyen terme. Si des investissements sur des périodes plus courtes sont réalisés, le client doit être averti de la volatilité propre aux marchés obligataires sur le court terme.

Données de fonds

Prospectus complet agréé par la Commission de Contrôle des Activités Financières par agrément n°2008-01 du 21 juillet 2008.

Prospectus complet à la disposition des souscripteurs auprès de nos agences.

Type de fonds :
Obligataire

Monnaie de référence : Euro

Affectation des résultats :
Revenus capitalisés

Indice de référence :
85% Merrill Lynch EMU Corporate 1-10 ans
15% Eonia

Durée d'investissement recommandée :
3 ans minimum

Fréquence de valorisation :
Quotidienne

Mode de valorisation :
Cours de clôture

Conditions de souscription et rachat
A la CMB pour les ordres reçus jusqu'à 11h sur vl en cours de clôture du jour, calculée le jour suivant

Date de création : 4 août 2008

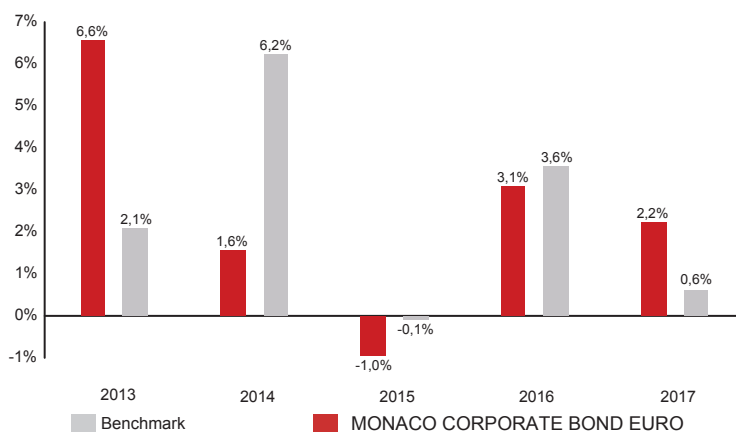
Société de gestion
Cie Monégasque de Gestion SAM
13 bd Princesse Charlotte
Principauté de Monaco

Banque dépositaire
Cie Monégasque de Banque SAM
23 avenue de la Costa
Principauté de Monaco

Lieu et mode de publication de la valeur liquidative
Publiée au Journal de Monaco et affichée au siège de la CMB et auprès de ses agences. La valeur liquidative de nos FCP est régulièrement publiée et mise à jour sur le site www.cmb.mc

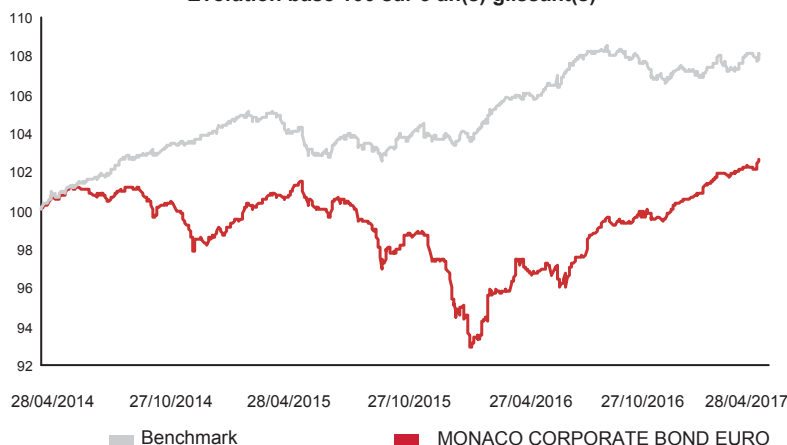
Valeur liquidative au 28 avril 2017 **1.418,91 €**
Performance sur le mois **0,53 % YTD**
Sensibilité **1,66 %**
2,21 %

Historique des performances



Les performances passées ne préjugent pas des performances futures, ne sont pas constantes dans le temps et ne constituent en aucun cas une garantie future de performance ou de capital.

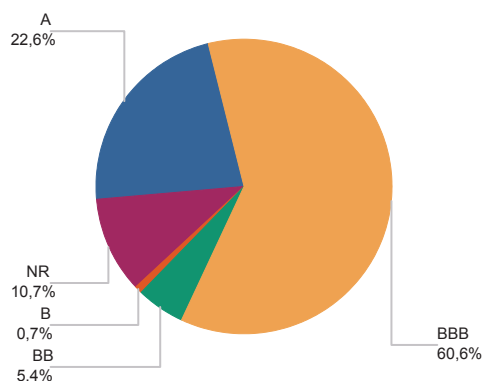
Evolution base 100 sur 3 an(s) glissant(s)



Principales positions en portefeuille

EUROFINS SCIENTIFIC SE 3.125% 2018	2,2%
NESTE CORPORATION 4.000% 2019	2,1%
ASR NEDERLAND NV 10.000% 2049	1,9%
TOTAL SA 2.250% 2099	1,8%
CREDIT LOGEMENT SA 0.820% 2049	1,7%
INGENICO GROUP 2.500% 2021	1,6%

Répartition par notation



Répartition sectorielle

